

# Datenreport

## » Vorbereitende statistische Analysen und Auswertungen zur Umsetzung des Bundesgremienbesetzungsgesetzes



Bundesministerium  
für Familie, Senioren, Frauen  
und Jugend

Kienbaum Management Consultants GmbH  
Hafenspitze, Speditionstraße 21  
40221 Düsseldorf

Nikolaj Bøggild

Tel.: +49 (211) 9659 – 370  
Fax: +49 (211) 9659 – 112370

E-Mail: [nikolaj.boggild@kienbaum.de](mailto:nikolaj.boggild@kienbaum.de)

Düsseldorf, den 30.04.2014

## » Inhalt

<b>1.</b>	<b>Management Summary</b>	<b>1</b>
<b>2.</b>	<b>Einleitung</b>	<b>2</b>
2.1	Zielsetzung des Datenreports	2
2.2	Methodisches Vorgehen	2
2.3	Vergleichbarkeit der Berichtsperioden und Anteile der Ressorts, des BKAmts und der BKM	4
<b>3.</b>	<b>Repräsentanz von Frauen und Männern in den Gremien insgesamt</b>	<b>6</b>
3.1	Entwicklung des Frauenanteils innerhalb der Berichtsperiode	6
3.2	Frauenanteil nach Einflussbereich des Bundes	8
3.3	Frauenanteil nach Vorsitz des Gremiums	9
3.4	Repräsentanz weiblicher Mitglieder in Gremien	10
3.5	Frauenanteil in neugegründeten Gremien	12
<b>4.</b>	<b>Repräsentanz von Frauen nach Gremienart</b>	<b>13</b>
4.1	Kerndaten weiblicher Repräsentanz nach Gremienart	13
4.2	Frauenanteil in neugegründeten Gremien nach Gremienart	15
<b>5.</b>	<b>Repräsentanz von Frauen und Männern in Gremien nach oberster Bundesbehörde</b>	<b>17</b>
<b>6.</b>	<b>Entwicklung des Frauenanteils im Zeitvergleich</b>	<b>20</b>
<b>7.</b>	<b>Gleichstellung in Gremien der unmittelbaren Beteiligungen des Bundes</b>	<b>23</b>
7.1	Gremien der unmittelbaren Beteiligungen des Bundes nach oberster Bundesbehörde	25
7.2	Entwicklung des Frauenanteil in Gremien der unmittelbaren Bundesbeteiligungen innerhalb der Berichtsperiode	26
7.3	Vergleichende Betrachtung des Frauenanteil in Gremien der unmittelbaren Bundesbeteiligungen	27
<b>8.</b>	<b>Synopse</b>	<b>28</b>
<b>9.</b>	<b>Anhang</b>	<b>29</b>
9.1	Datenblätter der Bundesministerien, des BKAmts und der BKM	29
9.2	Statistik	46

## » Tabellen

<b>Tabelle 1:</b> Anzahl gemeldeter Gremien und Gremienmitglieder pro Berichtsjahr (bereinigt). _____	4
<b>Tabelle 2:</b> Kerndaten gemeldeter Gremien in den Berichtsjahren 2010 bis 2013. _____	6
<b>Tabelle 3:</b> Weibliche Führungskräfte in den obersten Bundesbehörden. Quelle: Abfrage des BMFSFJ. _____	7
<b>Tabelle 4:</b> Gremien nach Einflussbereich des Bundes (Berufung / Entsendung). _____	9
<b>Tabelle 5:</b> Kennwerte der Repräsentanz weiblicher Mitglieder. _____	11
<b>Tabelle 6:</b> Frauenanteil in neugegründeten Gremien. _____	12
<b>Tabelle 7:</b> Gremienanzahl und Frauenanteil nach Gremienart. _____	14
<b>Tabelle 8:</b> Frauenanteil in zwischen 2010 und 2013 neugegründeten Gremien und bestehenden Gremien nach Gremienart. _____	16
<b>Tabelle 9:</b> Kennwerte und Entwicklungen des Frauenanteils nach Bundesministerium, BKAMt und BKM. _____	17
<b>Tabelle 10:</b> Frauenanteil in Berufungs- und Entsendungsgremien im Vergleich nach Bundesministerien, BKAMt und BKM. _____	19
<b>Tabelle 11:</b> Jährliche Veränderung des Frauenanteils in Prozentpunkten. _____	21
<b>Tabelle 12:</b> Repräsentanz von Frauen, ein Vergleich der Angaben der Beteiligungsberichte 2008 und 2013. Quelle: Fünfter Gremienbericht der Bundesregierung und Beteiligungsbericht des Bundesministeriums der Finanzen 2013, Anhang IV. _____	24
<b>Tabelle 13:</b> Frauen in Gremien von Unternehmen mit Beteiligung des Bundes nach Fachbereich. Quelle: Beteiligungsbericht des Bundesministeriums der Finanzen 2013, Anhang IV. _____	25
<b>Tabelle 14:</b> Kerndaten von im Beteiligungsbericht gemeldeten Gremien, zu welchen Angaben in der Gremienabfrage gemacht wurden für die Berichtsjahre 2010 bis 2013. _____	26

## » Abbildungen

<b>Abbildung 1:</b> Anteil an Gremien und Gremienmitgliedern nach Bundesministerien, BKAMt und BMK im Berichtsjahr 2013 (bereinigt).	5
<b>Abbildung 2:</b> Frauenanteil in Gremien im Einflussbereich des Bundes und in leitenden Funktionen der Bundesverwaltung insgesamt im Vergleich mit entsprechenden linearen Trendlinien. Quelle: Gleichstellungsstatistik und Gremienberichte 1997, 2001, 2009 und 2013.	7
<b>Abbildung 3:</b> Frauen- und Männeranteil in Gremien mit weiblichen und männlichen Vorsitzenden im Berichtsjahr 2013.	10
<b>Abbildung 4:</b> Klassifizierung der Gremienarten aus dem fünften Gremienbericht, Bundesdrucksache 17/4308, Seite 23.	13
<b>Abbildung 5:</b> Frauenanteil im Berichtsjahr 2013 nach Gremienart.	15
<b>Abbildung 6:</b> Frauenanteil im Berichtsjahr 2013 nach Bundesministerium, BKAMt und BKM.	18
<b>Abbildung 7:</b> Darstellung der Analyseeinheiten der Zeitreihenbetrachtung und der Berichtsperiode.	20
<b>Abbildung 8:</b> Der Frauenanteil in Gremien im Einflußbereich des Bundes 1997 bis 2013.	21
<b>Abbildung 9:</b> Anteil an Gremien ohne eine Frau.	22
<b>Abbildung 10:</b> Anteil an Gremien mit einem Frauenanteil zwischen 40 und 60 Prozent.	22
<b>Abbildung 11:</b> Frauenanteil nach Gremienart in unmittelbaren Beteiligungen des Bundes. Quelle: Beteiligungsbericht des Bundesministeriums der Finanzen 2013, Anhang IV.	24
<b>Abbildung 12:</b> Frauenanteil nach Einflussbereich des Bundes in Gremien, welche Bestandteil des Beteiligungsberichts des Bundes 2013 und der Gremienmeldungen der obersten Bundesbehörden sind.	27

## » Abkürzungsverzeichnis

<b>AA</b>	Auswärtiges Amt
<b>Abb</b>	Abbildung
<b>BGremBG</b>	Bundesgremienbesetzungsgesetz
<b>BKAmt</b>	Bundeskanzleramt
<b>BKM</b>	Beauftragte der Bundesregierung für Kultur und Medien
<b>BMAS</b>	Bundesministerium für Arbeit und Soziales
<b>BMBF</b>	Bundesministerium für Bildung und Forschung
<b>BMEL</b>	Bundesministerium für Ernährung und Landwirtschaft
<b>BMELV</b>	Bundesministerium für Ernährung, Landwirtschaft und Verbraucherschutz
<b>BMF</b>	Bundesministerium der Finanzen
<b>BMFSFJ</b>	Bundesministerium für Familie, Senioren, Frauen und Jugend
<b>BMG</b>	Bundesministerium für Gesundheit
<b>BMI</b>	Bundesministerium des Innern
<b>BMJ</b>	Bundesministerium der Justiz
<b>BMJV</b>	Bundesministerium der Justiz
<b>BMUB</b>	Bundesministerium für Umwelt, Naturschutz, Bau und Reaktorsicherheit
<b>BMVBS</b>	Bundesministerium für Verkehr, Bau und Stadtentwicklung
<b>BMVg</b>	Bundesministerium der Verteidigung
<b>BMVI</b>	Bundesministerium für Verkehr und digitale Infrastruktur
<b>BMWi</b>	Bundesministerium für Wirtschaft und Energie
<b>BMWI</b>	Bundesministerium für Wirtschaft und Technologie
<b>BMZ</b>	Bundesministerium für wirtschaftliche Zusammenarbeit und Entwicklung

## 1. Management Summary

Im September 2014 jährt sich das Inkrafttreten des Bundesgremienbesetzungsgesetzes zum zwanzigsten Mal. Es regelt die Berufung und Entsendung von Frauen und Männern in Gremien im Einflussbereich des Bundes. Ziel des Gesetzes ist, dass „eine gleichberechtigte Teilhabe von Frauen und Männern in Gremien geschaffen oder erhalten wird“ (BGremBG § 1).

Die Auswertungen des vorliegenden Datenreports zum Umsetzungsstand des Bundesgremienbesetzungsgesetzes weisen darauf hin, dass eine gleichberechtigte Teilhabe von Frauen und Männern bisher lediglich in einer Minderheit von Gremien vorherrscht. Über die Berichtsperiode betrachtet steigt der Frauenanteil in Gremien nur langsam an. Es sind erhebliche Unterschiede bezüglich der Repräsentanz von Frauen zwischen den Meldungen der einzelnen obersten Bundesbehörden zu verzeichnen.

Der Frauenanteil in den untersuchten Gremien lag 2013 bei 25,7 Prozent und ist damit im Vergleich zur letzten Berichtsperiode nur leicht gestiegen (2009: 24,5 Prozent). Eine geschlechterparitätische Gremienbesetzung bildet sich 2013 in lediglich 18 Prozent aller gemeldeten Gremien ab. Im Vergleich zu den letzten Berichtsperioden hat sich der durchschnittliche jährliche Anstieg des Frauenanteils verlangsamt und immer noch ist eines von zehn Gremien ausschließlich mit Männern besetzt.

Der Anteil an Gremien mit einem Frauenanteil von mindestens 30 Prozent steigt zwar innerhalb der Berichtsperiode um zehn Prozentpunkte, dennoch liegt dieser Anteil 2013 bei lediglich 41 Prozent. Der Frauenanteil in neugegründeten Gremien beträgt innerhalb der Berichtsperiode durchschnittlich 28,4 Prozent. Insgesamt verfügen damit auch 38 Prozent der neugegründeten Gremien über einen Frauenanteil kleiner als 30 Prozent.

Der Einfluss des Bundes wirkt sich positiv auf die geschlechterbezogene Gremienzusammensetzung aus. Dabei hat sich die Repräsentanz von Frauen in Gremien im Einflussbereich des Bundes im Vergleich zu den letzten Berichtsperioden merklich verbessert. In Gremien, für dessen Mitglieder der Bund Berufungsrechte hat, steigt der Frauenanteil innerhalb der Berichtsperiode auf 27,9 Prozent. In Gremien, für welche der Bund über Entsendungsrechte für mindestens ein Mitglied verfügt, liegt der Frauenanteil im Berichtsjahr 2013 dagegen mit 21,6 Prozent deutlich niedriger. Von dem Ziel einer gleichberechtigten Teilhabe von Frauen und Männern in Gremien bleibt die Praxis der Gremienbesetzung im Einflussbereich des Bundes folglich noch weit entfernt.

## 2. Einleitung

Nach § 9 des Bundesgremienbesetzungsgesetzes legt die Bundesregierung dem Deutschen Bundestag in jeder Legislaturperiode „einen Bericht über den Anteil von Frauen in wesentlichen Gremien im Bereich des Bundes sowie über die Entsendung von Frauen in wesentliche Gremien außerhalb des Bereichs des Bundes vor“. Ziel des Bundesgremienbesetzungsgesetzes ist es eine gleichberechtigte Teilhabe von Frauen in Gremien im Einflussbereich des Bundes zu gewährleisten. Dieser Datenreport gibt den Umsetzungsstand auf Basis statistischer Analysen der Veränderungen seit der letzten Berichtsperiode wieder und bildet den Ist-Zustand im Berichtsjahr 2013 ab.

### 2.1 Zielsetzung des Datenreports

Die Zielsetzung des vorliegenden Datenreports liegt darin den aktuellen Stand der Umsetzung des Bundesgremienbesetzungsgesetzes und die jährlichen Entwicklungen seit der Berichtsperiode des *Fünften Gremienberichts der Bundesregierung zum Bundesgremienbesetzungsgesetz* aufzuzeigen. Hierzu werden statistische Daten so dargestellt, dass es fachkundigen und fachunkundigen Lesern ermöglicht wird, einen vollumfänglichen Überblick über den geschlechterbezogenen Besetzungsstand wesentlicher Gremien im Einflussbereich des Bundes zu erlangen.

Dieser Datenreport soll sowohl dem Bundesministerium für Familie, Senioren, Frauen und Jugend als Grundlage für die Erstellung des Sechsten Gremienberichts der Bundesregierung zum Bundesgremienbesetzungsgesetz nach § 9 BGremBG als auch für ein eventuelles Gesetzgebungsvorhaben zur Novellierung des Bundesgleichstellungs- und Bundesgremienbesetzungsgesetzes in der kommenden Legislaturperiode dienen.

### 2.2 Methodisches Vorgehen

Die Daten dieses Reports basieren auf Rückmeldungen von 14 Bundesministerien, dem Bundeskanzleramt und der Beauftragten der Bundesregierung für Kultur und Medien<sup>1</sup> auf eine Abfrage des Bundesministeriums für Familie, Senioren, Frauen und Jugend. In dem Abfrageformular wurden die obersten Bundesbehörden gebeten Angaben zu jenen Gremien zu machen, welche sie als wesentlich erachten. Welche Gremien als „wesentlich“ einzustufen sind wird unter § 9 des BGremBG nicht näher definiert. Die Auslegung der „Wesentlichkeit“ obliegt der berichtenden Institution. Der Berichtspflicht nach § 9 sind alle obersten Bundesbehörden nachgekommen<sup>2</sup>.

---

<sup>1</sup> Auf diese 16 Institutionen wird im Rahmen dieses Datenreports unter der Verwendung des Begriffs „oberste Bundesbehörden“ Bezug genommen.

<sup>2</sup> Das Bundesministerium des Innern überstellte in Anlehnung an die Berichtsform des fünften Gremienberichts der Bundesregierung Daten zu der Zusammensetzung wesentlicher Gremien lediglich für das Berichtsjahr 2013. Zur Gewährleistung

Der fünfte Gremienbericht betrachtete den Berichtszeitraum vom 30. Juni 2005 bis 30. Juni 2009. Der vorliegende Datenreport schließt an den fünften Gremienbericht der Bundesregierung an und hat als Endpunkt des Berichtszeitraums das Jahr 2013. Erstmals erfolgt eine Abfrage auf Basis der einzelnen Berichtsjahre. Seit der Veröffentlichung des ersten Gremienberichts 1991 wurden für die Berichte nur in den Berichtsjahren 1997, 2001, 2005 und 2009 entsprechende Angaben der obersten Bundesbehörden erhoben. In diesem Datenreport erfolgt eine Betrachtung nicht nur im Vergleich mit der letzten Berichtsperiode, sondern auch in der detaillierten Zeitreihenanalyse von 2010 bis 2013. Veränderungen und Entwicklungstrends können somit genauer bestimmt werden. Für die Vergleichbarkeit mit dem fünften Gremienbericht sorgt Kapitel sechs.

Sämtliche Statistiken innerhalb dieses Reports basieren auf einer bereinigten Gremienmeldung. Bei dieser werden von den erhaltenen Rückmeldungen nur solche Gremien miteinbezogen, zu welchen von der jeweiligen Stelle Angaben zu der Anzahl an Gremienmitgliedern insgesamt und der Anzahl an weiblichen Gremienmitgliedern übermittelt wurden<sup>3</sup>. Durch dieses Vorgehen werden Verzerrungen in den Daten vermieden.

Die Datenbasis zeigt sich in der statistischen Analyse als sehr stabil und wird lediglich überproportional stark von der variablen 'Größe des Gremiums' beeinflusst. Dieses liegt an der in den Daten vorliegenden Varianz in Bezug auf die Anzahl an Gremienmitgliedern. Der Mittelwert der Anzahl an Mitgliedern beträgt 19 pro Gremium. Das größte Gremium verfügt im Berichtsjahr 2013 über 188 Mitglieder. Lediglich vier Prozent der Gremien verfügen über mehr als 50 Mitglieder. Diese Gremien machen zusammen allerdings 19 Prozent der gemeldeten Gremienmitglieder im Berichtsjahr 2013 aus. Der gemeldete Frauenanteil ist in dieser Gruppe mit 20,6 Prozent besonders niedrig<sup>4</sup>. Der Einfluss dieser großen Gremien ist deshalb bei der Interpretation der Gesamtergebnisse dieses Reports zu beachten. Einzelwerte, welche das Gesamtergebnis überproportional stark beeinflussen, sogenannte Ausreißer, werden falls vorhanden in der Analyse aufgegriffen und im Text erwähnt.

---

tung einer vergleichbaren Datenbasis wurden diese Daten nach einer Prüfung für die Berichtsjahre 2010 bis 2012 übernommen. Eine Einbeziehung dieser Daten erfolgt lediglich im Rahmen der statistischen Analysen innerhalb des Berichtszeitraums.

<sup>3</sup> Von den innerhalb der Berichtsperiode erhaltenen 1.611 Gremienmeldungen erfüllen 1.533 diese Kriterien und sind als solche Bestandteil dieses Datenreports.

<sup>4</sup> Der Frauenanteil liegt in Gremien mit weniger als 50 Mitgliedern im Berichtsjahr 2013 bei 26,9 Prozent.



### 2.3 Vergleichbarkeit der Berichtsperioden und Anteile der Ressorts, des BKAmts und der BKM

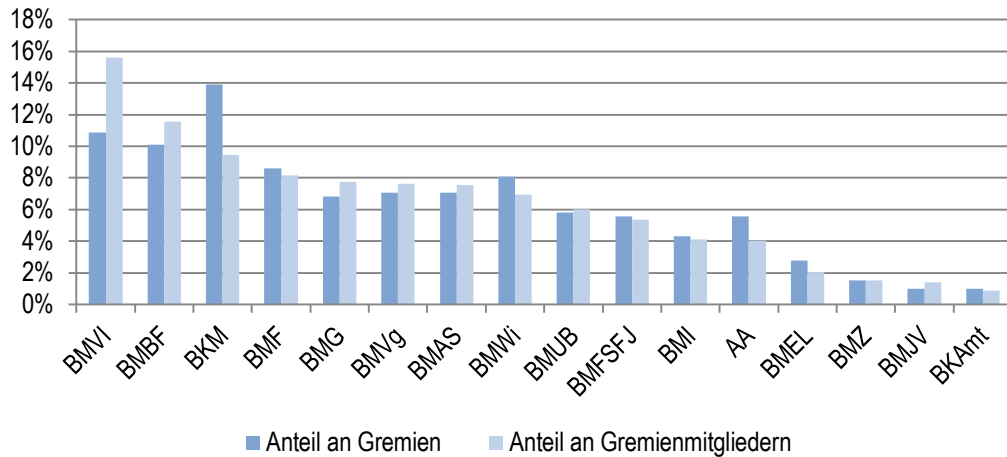
Die Anzahl an Gremien und Gremienmitgliedern, welche in den Rückmeldungen für die einzelnen Berichtsjahre 2010 bis 2013 gemeldet wurden, ist zwischen den Berichtsjahren stabil und variiert lediglich leicht auf Grund von Neugründungen und Auflösungen von Gremien (vgl. Tabelle 1). Allerdings hat sich die Anzahl an Gremienmitgliedern im Vergleich zum fünften Bericht erheblich gesteigert.<sup>5</sup>

Berichtsjahr	Anzahl gemeldeter Gremien	Anzahl gemeldeter Gremienmitglieder
2009	396	5.673
2010	377	7.277
2011	378	7.271
2012	382	7.364
2013	396	7.567

**Tabelle 1:** Anzahl gemeldeter Gremien und Gremienmitglieder pro Berichtsjahr (bereinigt).

---

<sup>5</sup> Im Berichtsjahr 2010 wurden 1.562 Gremienmitglieder mehr als Im Berichtsjahr 2009 gemeldet. Dieser Anstieg gemeldeter Gremienmitglieder geht auf zwei Effekte zurück. Neben einer Vergrößerung bestehender Gremien sind die Gremien, welche neu gemeldet wurden, personell stärker besetzt als Gremien, die für das Jahr 2009 aber nicht mehr 2010 gemeldet wurden. Zu Neumeldungen kam es in 13 Rückmeldungen der obersten Bundesbehörden.



**Abbildung 1:** Anteil an Gremien und Gremienmitgliedern nach Bundesministerien, BKAmt und BMK im Berichtsjahr 2013 (bereinigt).

Die Anzahl an Gremien und Gremienmitgliedern, welche pro oberster Bundesbehörde gemeldet wurden, variieren erheblich zwischen den einzelnen Institutionen. Die meisten Gremien und Gremienmitglieder werden von dem BMVI, BMBF, BMF und der BKM gemeldet<sup>6</sup>. Zusammen stehen sie für 45 Prozent der in 2013 gemeldeten Gremien und 44 Prozent der Gremienmitglieder.

<sup>6</sup> In diesem Datenreport werden die Abkürzungen der Ressorts, des BKAmts und der BKM nach dem Stand Januar 2014 verwendet. Dieses entspricht den Zuschnitten der Ressorts zum Zeitpunkt der Rückmeldung an das BMFSFJ. Durch die Veränderungen der Zuschnitte der Ressorts zwischen den Berichtsjahren 2010 bis 2012 und 2013 kann es zu Verschiebungen bei den Zuständigkeiten der meldenden Ressorts gekommen sein.

### 3. Repräsentanz von Frauen und Männern in den Gremien insgesamt

Neben der Darstellung des aktuellen geschlechterspezifischen Besetzungsstandes ist das Herausarbeiten von Entwicklungen innerhalb der Berichtsperiode Hauptziel dieses Datenreports. Im folgenden Kapitel werden zunächst die Entwicklungen innerhalb der Berichtsperiode aufgezeigt.

#### 3.1 Entwicklung des Frauenanteils innerhalb der Berichtsperiode

In den Berichtsjahren 2010 bis 2013 wurden von den obersten Bundesbehörden jeweils zwischen 377 und 396 Gremien gemeldet, welche in die Analyse miteinbezogen werden. Diesen Gremien gehören pro Berichtsjahr jeweils mehr als sieben Tausend Mitglieder an. Der Frauenanteil unter allen Gremienmitgliedern liegt im Berichtsjahr 2010 bei 22,9 Prozent und steigt bis 2013 kontinuierlich bis auf 25,7 Prozent an. Dieses entspricht einem durchschnittlichen jährlichen Anstieg des Frauenanteils um 0,9 Prozentpunkte. Nach wie vor sind damit durchschnittlich drei von vier Gremienmitgliedern männlich. Bei einem Anhalten des aktuellen Trends wäre mit einem Frauenanteil von 50 Prozent erst 2040 zu rechnen.

Bei 17,5 Prozent der im Berichtsjahr 2013 gemeldeten Gremienmitglieder handelt es sich um Beschäftigte der Bundesverwaltung. Der Frauenanteil unter Gremienmitgliedern, die gleichzeitig Mitglieder der Bundesverwaltung sind, steigt innerhalb des Berichtszeitraums um 4,5 Prozentpunkte und liegt 2013 bei 30,6 Prozent (vgl. Tabelle 2).

	2010	2011	2012	2013
<b>Anzahl gemeldeter Gremien</b>	377	378	382	396
<b>Gremienmitglieder gesamt</b>	7.277	7.271	7.364	7.567
<b>davon Frauen gesamt</b>	1.663	1.726	1.828	1.941
<b>Gremienmitglieder Bund</b>	1.255	1.255	1.283	1.324
<b>davon Frauen Bund</b>	328	339	369	405
<b>Frauenanteil gesamt</b>	<b>22,9%</b>	<b>23,7%</b>	<b>24,8%</b>	<b>25,7%</b>
<b>Frauenanteil Bund</b>	<b>26,1%</b>	<b>27,0%</b>	<b>28,8%</b>	<b>30,6%</b>

**Tabelle 2:** Kerndaten gemeldeter Gremien in den Berichtsjahren 2010 bis 2013.

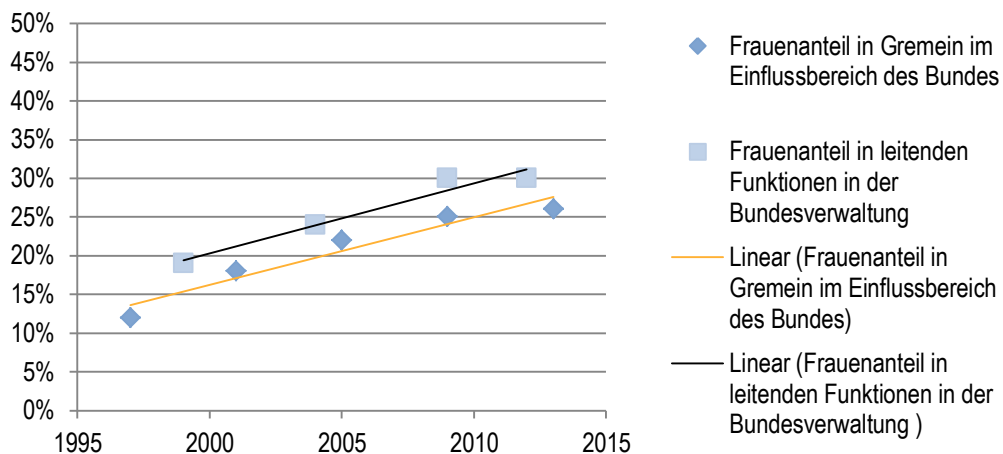
Der niedrige Frauenanteil in Gremien im Einflussbereich des Bundes lässt sich durch eine strukturelle Unterrepräsentanz von Frauen in den Führungsebenen des Bundes erklären. Der Anteil weiblicher Führungskräfte liegt in den obersten Bundesbehörden jener Institutionen deren Meldungen Bestandteil des Gremienberichts sind 2013 bei 28,5 Prozent (vgl. Tabelle 3). Die Entsendung bzw.

Berufung von Gremienmitgliedern im Bund liegt damit leicht über dem entsprechenden Frauenanteil in den obersten Bundesbehörden.

Berichtsjahr	Führungskräfte in den obersten Bundesbehörden gesamt	davon weibliche Führungskräfte	Frauenanteil
2010	2.132	504	23,6%
2011	2.071	529	25,5%
2012	2.134	572	26,8%
2013	2.091	596	28,5%

**Tabelle 3:** Weibliche Führungskräfte in den obersten Bundesbehörden. Quelle: Abfrage des BMFSFJ.

Der Anteil weiblicher Führungskräfte in den obersten Bundesbehörden scheint für die Gremienbesetzung relevant, weil diese häufig funktionsgebunden erfolgt. Die Auswahl der Mitglieder erfolgt aufgrund der Position, welche die Person in der Bundesverwaltung ausübt. Die Entwicklung beider Frauenanteile verlief bisher in den jeweiligen Berichtsperioden in einem ähnlichen Umfang (vgl. Abb. 2). Es kann daher davon ausgegangen werden, dass sich eine größere Repräsentanz weiblicher Führungskräfte in den obersten Bundesbehörden direkt auf die Repräsentanz von Frauen in Gremien auswirkt.



**Abbildung 2:** Frauenanteil in Gremien im Einflussbereich des Bundes und in leitenden Funktionen der Bundesverwaltung insgesamt im Vergleich mit entsprechenden linearen Trendlinien. Quelle: Gleichstellungsstatistik und Gremienberichte 1997, 2001, 2009 und 2013.

### 3.2 Frauenanteil nach Einflussbereich des Bundes

Der Einflussbereich des Bundes variiert mit den Rechten, welche der Bund bezüglich der Mitbestimmung über die personelle Zusammensetzung eines Gremiums ausüben kann. In Gremien, welche zur Gänze im Einflussbereich des Bundes liegen, erfolgt ein Berufungsakt. Die berufende Stelle ist nach § 3 BGremBG „der Bundespräsident, die Bundesregierung, ein Bundesministerium oder eine diesem nachgeordnete Behörde, eine Bundesbehörde oder eine bundesunmittelbare juristische Person des öffentlichen Rechts“. Bei der Berufung von Mitgliedern in Gremien hat die berufende Stelle nach § 5 des BGremBG „Frauen und Männer mit dem Ziel ihrer gleichberechtigten Teilhabe zu berücksichtigen“.

Bei Gremien, welche nicht zur Gänze im Einflussbereich des Bundes liegen, hat nach § 6 BGremBG „die Bundesregierung, ein Bundesministerium oder eine diesem nachgeordnete Behörde, eine Bundesbehörde oder eine bundesunmittelbare juristische Person des öffentlichen Rechts“ das Benennungs- oder Vorschlagsrecht mindestens eines Mitglieds des Gremiums. Bei einem Berufungsakt hat die berufende Stelle folglich einen größeren Einfluss auf die Zusammensetzung eines Gremiums als bei einem Benennungsakt.

Ein Vergleich der Frauenanteile zwischen Gremien, welche in der Regel Berufungs- bzw. Entscheidungsgremien sind, gibt Aufschluss darüber inwiefern der Bund bei einem Berufungsakt die Repräsentanz weiblicher Mitglieder in Gremien beeinflusst. Trend und Ausmaß der Einflussnahme sind in Tabelle vier dargestellt.

Gremien, welche zur Gänze im Einflussbereich des Bundes liegen, haben einen deutlich höheren Frauenanteil als Gremien, die nicht zur Gänze im Einflussbereich des Bundes liegen. Zu Anfang der Berichtsperiode beträgt die Differenz 4,5 und zu Ende der Berichtsperiode 6,3 Prozentpunkte. Insgesamt steigt der Frauenanteil in Gremien, die zur Gänze im Einflussbereich des Bundes liegen innerhalb der Berichtsperiode um 3,3 Prozentpunkte von 24,6 auf 27,9 Prozent. In Gremien, die nicht zur Gänze im Einflussbereich des Bundes liegen, beträgt der Frauenanteil im Berichtsjahr 2010 insgesamt 20,1 Prozent und steigt bis 2013 auf 21,6 Prozent.

	2010	2011	2012	2013
<b>Frauenanteil gesamt</b>				
Gremien, die zur Gänze im Einflussbereich des Bundes liegen (Berufung)	24,6%	25,5%	27,0%	27,9%
Gremien, die nicht zur Gänze im Einflussbereich des Bundes liegen (Entsendung)	20,1%	20,8%	20,9%	21,6%
<b>Frauenanteil Bund</b>				
Gremien, die zur Gänze im Einflussbereich des Bundes liegen (Berufung)	29,6%	30,8%	32,7%	34,3%
Gremien, die nicht zur Gänze im Einflussbereich des Bundes liegen (Entsendung)	19,7%	19,3%	19,7%	21,7%
<b>Anzahl an Gremien</b>				
Gremien, die zur Gänze im Einflussbereich des Bundes liegen (Berufung)	224	226	228	236
Gremien, die nicht zur Gänze im Einflussbereich des Bundes liegen (Entsendung)	134	133	133	139

**Tabelle 4:** Gremien nach Einflussbereich des Bundes (Berufung / Entsendung).

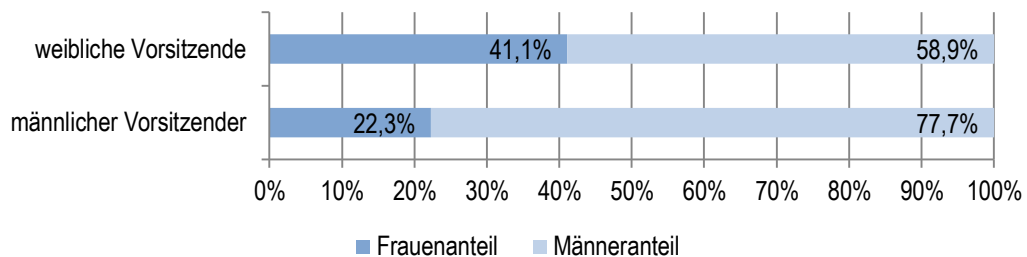
In der Gruppe der Gremienmitglieder aus dem Bund beträgt der Frauenanteil in Gremien, die zur Gänze im Einflussbereich des Bundes liegen, im Berichtsjahr 2010 insgesamt 29,6 Prozent und steigt bis zum Berichtsjahr 2013 auf 34,3 Prozent an. Der Frauenanteil in Gremien, die nicht zur Gänze im Einflussbereich des Bundes liegen, steigt von 19,7 auf 21,7 Prozent und liegt damit im Berichtsjahr 2013 um 12,6 Prozentpunkte unterhalb des Frauenanteils von Gremien, die in der Regel Berufungsgremien sind.

Eine Auswertung des Einflusses der in § 4 des BGremBG beschriebenen Doppelbenennung kann an dieser Stelle auf Basis des Datenmaterials nicht erfolgen. Das Verfahren der Doppelbenennung sieht vor, dass bei einer Berufung für jeden Gremiumssitz eine Frau und ein Mann mit entsprechenden Qualifikationen zu benennen bzw. vorzuschlagen ist. Die Daten der Rückmeldungen konnten zu einem überwiegenden Anteil jedoch nicht für eine Auswertung benutzt werden. Der Grund hierfür liegt vermutlich in der komplizierten Verfahrensregelung. Bereits der fünfte Gremienbericht wies darauf hin, dass das Verfahren seine Wirkung nicht erziele.

### 3.3 Frauenanteil nach Vorsitz des Gremiums

Innerhalb der Berichtsperiode ist statistisch auffällig, dass der Frauenanteil in Gremien, welchen eine Frau vorsitzt den Frauenanteil in Gremien mit einem männlichen Vorsitzenden deutlich übersteigt. Männer sind Vorsitzende von 1.097 Gremien und Frauen von 254 Gremien. Im Berichtsjahr 2013 beträgt der Frauenanteil in Gremien mit weiblichem Vorsitz 41,1 Prozent und in Gremien mit männlichem Vorsitz 22,3 Prozent (vgl. Abb. 3). Die Statistik lässt allerdings nur begrenzte Aussa-

gen zu den Wirkungsmechanismen zu. Innerhalb der Berichtsperiode steigt der Frauenanteil in beiden Gruppen in einem ähnlichen Umfang an. Es ist deshalb nicht davon auszugehen, dass der Frauenanteil in Gremien mit einer weiblichen Vorsitzenden besonders stark steigt. Festzuhalten bleibt, dass Frauen mit 19 Prozent der Gremien gemessen an ihrem Anteil an Gremienmitgliedern unterdurchschnittlich häufig den Vorsitz innehaben.



**Abbildung 3:** Frauen- und Männeranteil in Gremien mit weiblichen und männlichen Vorsitzenden im Berichtsjahr 2013.

### 3.4 Repräsentanz weiblicher Mitglieder in Gremien

Tabelle fünf stellt die Ausprägungen der Repräsentanz weiblicher Mitglieder in Gremien anhand des Anteils an geschlechterparitätisch besetzten Gremien, Gremien ohne eine Frau, Gremien mit mindestens einer Frau, Gremien mit einem Frauenanteil größer als 60 Prozent, kleiner als 40 Prozent und kleiner als 30 Prozent dar.

Jahr	2010	2011	2012	2013
Anzahl an Gremien insgesamt	377	378	382	396
Anzahl geschlechterparitätisch besetzter Gremien (Gremien mit einem Frauenanteil zwischen 40 und 60 Prozent)	48	49	60	72
Anteil geschlechterparitätisch besetzter Gremien	12,7%	13,0%	15,7%	18,2%
Anzahl an Gremien ohne eine Frau	36	36	33	36
Anteil an Gremien ohne eine Frau	9,5%	9,5%	8,6%	9,1%
Anzahl an Gremien mit mindestens einer Frau	341	342	349	360
Anteil an Gremien mit mindestens einer Frau	90,5%	90,5%	91,4%	90,9%
Anzahl an Gremien mit einem Frauenanteil kleiner 30%	261	243	237	234
Anteil an Gremien mit einem Frauenanteil kleiner 30%	69,2%	64,3%	62,0%	59,1%
Anzahl an Gremien mit einem Frauenanteil kleiner 40%	314	308	302	305
Anteil an Gremien mit einem Frauenanteil kleiner 40%	83,3%	81,5%	79,1%	77,0%
Anzahl an Gremien mit einem Frauenanteil größer 60 %	9	13	14	14
Anteil an Gremien mit einem Frauenanteil größer 60 %	2,4%	3,4%	3,7%	3,5%

**Tabelle 5:** Kennwerte der Repräsentanz weiblicher Mitglieder.

Innerhalb der Berichtsperiode steigt die Repräsentanz von Frauen in Gremien langsam an. Es bleibt allerdings statistisch gesehen eins von zehn Gremien nur von Männern besetzt. Der Anteil geschlechterparitätisch besetzter Gremien steigt innerhalb der Berichtsperiode um fünf Prozentpunkte auf 18 Prozent. Der Anteil an Gremien mit einem Frauenanteil kleiner als 30 Prozent liegt im Berichtsjahr 2010 bei 69 Prozent und sinkt innerhalb der Berichtsperiode kontinuierlich bis auf 59 Prozent. Damit erfüllen im Berichtsjahr 2013 durchschnittlich lediglich vier von zehn Gremien eine Frauenquote von 30 Prozent.



### 3.5 Frauenanteil in neugegründeten Gremien

Im Berichtsjahr 2013 liegt der Frauenanteil in neugegründeten Gremien bei 34,4 Prozent und damit 8,7 Prozentpunkte über dem Frauenanteil insgesamt. Innerhalb der gesamten Berichtsperiode liegt der Frauenanteil in neugegründeten Gremien über dem jeweiligen Frauenanteil insgesamt. Die Differenz schwankt allerdings erheblich (vgl. Tabelle 6). In der gesamten Berichtsperiode beträgt der Durchschnitt des Frauenanteils in neugegründeten Gremien 28,4 Prozent.

Gründungsjahr	Anzahl an Gremien	Gremienmitglieder	davon Frauen	Frauenanteil in Neugründungen	Frauenanteil insgesamt
2009 (ab 01.07.2009)	28	262	76	29,0%	22,9%
2010	50	883	212	24,0%	22,9%
2011	38	723	242	33,5%	23,7%
2012	20	405	109	26,9%	24,8%
2013	8	128	44	34,4%	25,7%
<b>Gesamt</b>	144	2.401	683	28,4%	24,3%

**Tabelle 6:** Frauenanteil in neugegründeten Gremien.

#### 4. Repräsentanz von Frauen nach Gremienart

In diesem Kapitel wird die Repräsentanz von Frauen nach Gremienart analysiert. Gremien im Sinne des Bundesgremienbesetzungsgesetzes sind nach § 2 Absatz 1 alle Gremien für welche der Bund Entsendungs- oder Berufungsrechte hat. In den Gremienberichten erfolgt eine Unterteilung in fünf Gremienarten (vgl. Abb. 4).

Organe sind Gremien mit einer Überwachungs- oder Geschäftsführungsfunktion in Körperschaften, Anstalten, Vereinen oder Stiftungen des öffentlichen und privaten Rechts. Gremien mit einer Überwachungsfunktion werden meist als Aufsichts- oder Verwaltungsrat bezeichnet. Sie sind für bestimmte Organisationsformen (zum Beispiel AG, GmbH ab 500 Beschäftigte) gesetzlich vorgeschrieben.

Beiräte und Sachverständigenkommissionen nehmen beratende Aufgaben für Behörden wahr. Sie bestehen aus Expertinnen und Experten des jeweiligen Aufgabengebiets. Sie geben Stellungnahmen zu bestimmten Fragen ab, die eine Entscheidungsgrundlage der Behörden sind.

Auswahl- und Prüfungskommissionen treffen eigenständige Entscheidungen zur Verteilung von Ressourcen oder beruflichem Aufstieg.

Internationale Gremien werden durch mehrere Länder besetzt. Es kann sich um Organe internationaler Organisationen handeln, die auf internationalen Verträgen basieren.

Sonstige Gremien lassen sich aufgrund besonderer Aufgaben oder Strukturen den genannten Gremienarten nicht sinnvoll zuordnen.

**Abbildung 4:** Klassifizierung der Gremienarten aus dem fünften Gremienbericht, Bundesdrucksache 17/4308, Seite 23.

##### 4.1 Kerndaten weiblicher Repräsentanz nach Gremienart

Zwei Gremienarten machen fast 80 Prozent aller 2013 gemeldeten Gremien aus. Bei 45 Prozent der Gremien handelt es sich um Gremien mit einer Überwachungs- oder Geschäftsführungsfunktion, welche der Kategorie Organ/Aufsichtsgremium zuzuordnen sind. Ein Drittel aller Gremien sind Beirats- bzw. Sachverständigenkommissionen. Internationale Gremien machen 12 Prozent aus und lediglich zwei Prozent sind Auswahl- bzw. Prüfungskommissionen. Acht Prozent wurden der Kategorie Sonstige Gremien zugeordnet (vgl. Tabelle 7)<sup>7</sup>.

---

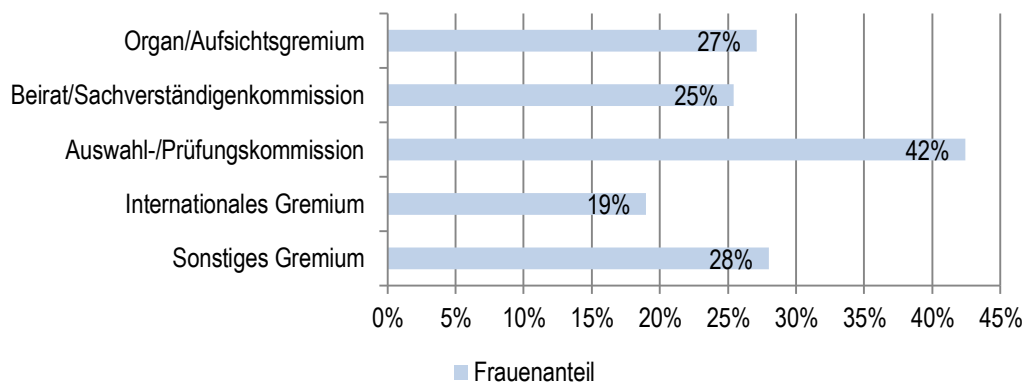
<sup>7</sup> Der in der Gremienart vom Bundeskanzleramt als Kommission kategorisierte Rat für Nachhaltige Entwicklung wurde der Kategorie „Sonstiges Gremium“ zugeordnet. Das vom Bundesministerium für Gesundheit als Kuratorium kategorisier-

	Anzahl an Gremien	Anzahl an Gremienmitgliedern	davon Frauen	Frauenanteil	Anteil geschlechterparitätisch besetzter Gremien	Anteil an Gremien ohne eine Frau
<b>Organ/Aufsichtsgremium</b>						
2010	178	2.687	664	25%	11%	13%
2011	178	2.688	691	26%	12%	13%
2012	181	2.706	722	27%	14%	12%
2013	187	2.731	743	27%	17%	12%
<b>Beirat/ Sachverständigenkommission</b>						
2010	123	2.430	535	22%	14%	7%
2011	124	2.411	542	22%	13%	6%
2012	124	2.433	594	24%	19%	6%
2013	131	2.540	645	25%	22%	6%
<b>Auswahl-/Prüfungskommission</b>						
2010	8	177	65	37%	25%	0%
2011	8	191	78	41%	25%	0%
2012	8	191	81	42%	13%	0%
2013	8	191	81	42%	25%	0%
<b>Internationales Gremium</b>						
2010	37	1.290	232	18%	19%	5%
2011	37	1.295	239	18%	16%	5%
2012	37	1.295	238	18%	16%	3%
2013	37	1.277	239	19%	14%	3%
<b>Sonstiges Gremium</b>						
2010	28	637	153	24%	7%	11%
2011	28	629	159	25%	11%	11%
2012	29	680	178	26%	14%	7%
2013	30	769	217	28%	13%	7%
<b>Gesamtergebnis pro Berichtsjahr</b>						
2010	377	7.277	1.663	23%	13%	10%
2011	378	7.271	1.726	24%	13%	10%
2012	382	7.364	1.828	25%	16%	9%
2013	396	7.567	1.941	26%	18%	9%

**Tabelle 7:** Gremienanzahl und Frauenanteil nach Gremienart.

te Kuratorium Health Technology Assessment (HTA) beim Deutschen Institut für Medizinische Dokumentation und Information (DIMDI) wurde der Kategorie „Sonstiges Gremium“ zugeordnet.

Der Frauenanteil an Gremienmitgliedern liegt im Berichtsjahr 2013 in den beiden größten Gremienarten und in den Sonstigen Gremien zwischen 25 und 28 Prozent. In Auswahl- bzw. Prüfungskommissionen liegt der Frauenanteil bei überdurchschnittlichen 42 und in internationalen Gremien bei unterdurchschnittlichen 19 Prozent (vgl. Abb. 5). Innerhalb der Berichtsperiode kam es bei allen Gremienarten zu einem Anstieg des Frauenanteils. Der größte Zuwachs mit fünf Prozentpunkten ist in der relativ kleinen Gruppe der Auswahl- und Prüfungskommissionen zu berichten. Alle Gremien dieser Kategorie wurden von Bundesministerium der Verteidigung gemeldet und haben 2013 einen Frauenanteil zwischen 30 und 61 Prozent.



**Abbildung 5:** Frauenanteil im Berichtsjahr 2013 nach Gremienart.

## 4.2 Frauenanteil in neugegründeten Gremien nach Gremienart

Beirat und Sachverständigenkommissionen waren die häufigsten neugegründeten Gremien innerhalb der Berichtsperiode. Der Frauenanteil in den Neugründungen lag mit 30 Prozent um sieben Prozentpunkten über dem Anteil in bestehenden Gremien. Auffällig ist, dass bei Neugründungen in den Auswahl- und Prüfungskommissionen, Organ und Aufsichtsgremien und internationalen Gremien prozentual weniger Frauen in neugegründeten als in bestehenden Gremien vertreten waren (vgl. Tabelle 8).

	Frauenanteil in neugegründeten Gremien	Frauenanteil in bestehenden Gremien
Organ/Aufsichtsgremium	24%	26%
Beirat/Sachverständigenkommission	30%	23%
Auswahl-/Prüfungskommission	39%	41%
Internationales Gremium	7%	16%
Sonstiges Gremium	27%	25%
<b>Gesamt</b>	<b>28%</b>	<b>24%</b>

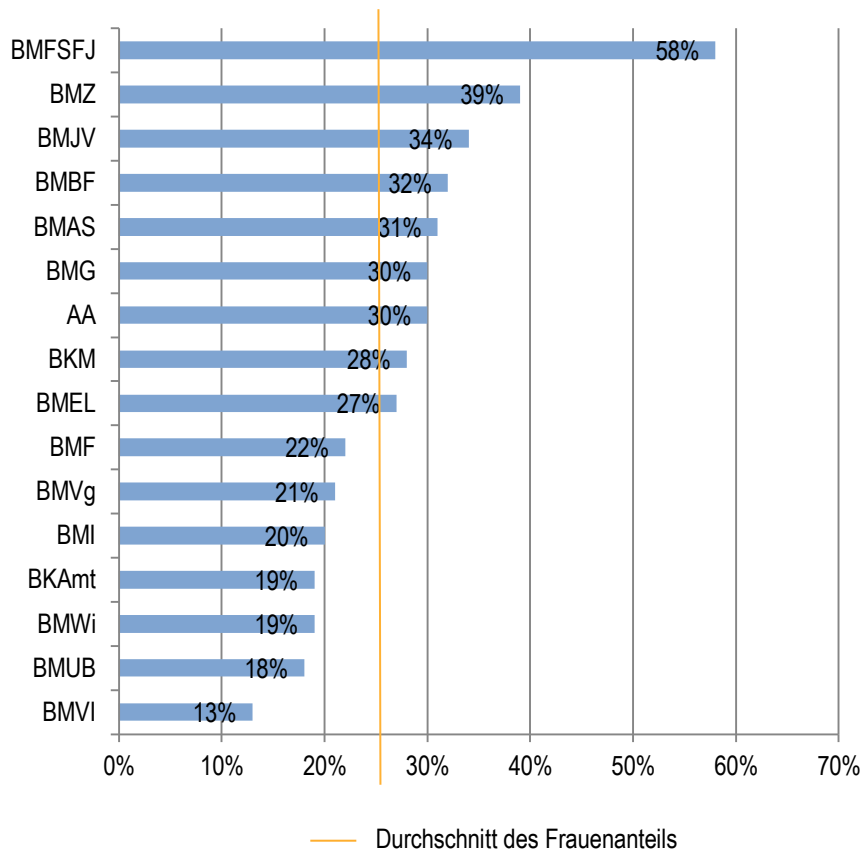
**Tabelle 8:** Frauenanteil in zwischen 2010 und 2013 neugegründeten Gremien und bestehenden Gremien nach Gremienart.

## 5. Repräsentanz von Frauen und Männern in Gremien nach oberster Bundesbehörde

Bei einer Betrachtung des geschlechterbezogenen Besetzungsstandes von Gremien auf Ebene der meldenden Institutionen sind große Unterschiede zwischen den Frauenanteilen in gemeldeten Gremien sichtbar. Dieser bewegt sich 2013 zwischen 13 Prozent beim BMVI und 58 Prozent beim BMFSFJ. Insgesamt liegt der Frauenanteil in den Meldungen von sieben der 16 obersten Bundesbehörden bei oder über 30 Prozent. Innerhalb der Berichtsperiode hat der durchschnittliche Frauenanteil in den Gremien jeder obersten Bundesbehörde zugenommen (vgl. Tabelle 9 und Abb. 6).

Meldende Stelle	Anzahl gemeldeter Gremien 2013	Anzahl gemeldeter Gremienmitglieder 2013	davon Frauen 2013	Frauenanteil				durchschnittliche jährliche Veränderung
				2010	2011	2012	2013	
BKAmt	4	67	13	11%	15%	19%	19%	+2,7%
AA	22	304	91	25%	29%	29%	30%	+ 1,6%
BMI	17	310	62	-	-	-	20%	-
BMJV	4	105	36	28%	34%	35%	34%	+2%
BMF	34	617	134	19%	21%	21%	22%	+ 1%
BMWi	32	526	99	15%	15%	18%	19%	+1,7%
BMAS	28	572	175	26%	28%	30%	31%	+1,7%
BMEL	11	154	41	24%	22%	26%	27%	+1%
BMVg	28	577	119	17%	19%	20%	21%	+1,3%
BMFSFJ	22	407	236	54%	55%	56%	58%	+1,3%
BMG	27	588	178	29%	30%	30%	30%	+0,3%
BMVI	43	1.180	151	12%	12%	12%	13%	+0,3%
BMUB	23	454	83	17%	18%	17%	18%	+0,3%
BMBF	40	875	276	29%	30%	32%	32%	+1%
BMZ	6	116	45	31%	24%	34%	39%	+2,6%
BKM	55	715	202	26%	26%	28%	28%	+0,7%
<b>Gesamtergebnis</b>	<b>396</b>	<b>7.567</b>	<b>1.941</b>	<b>23%</b>	<b>24%</b>	<b>25%</b>	<b>26%</b>	<b>+0,9%</b>

Tabelle 9: Kennwerte und Entwicklungen des Frauenanteils nach Bundesministerium, BKAmt und BKM.



**Abbildung 6:** Frauenanteil im Berichtsjahr 2013 nach Bundesministerium, BKAmt und BKM.

Der durchschnittliche Frauenanteil aller Gremien ist nicht die einzige Kennzahl, welche Aussagen zur Umsetzung des BGremBG auf Ebene der einzelnen obersten Bundesbehörden zulässt. Von großer Aussagekraft ist auch der Frauenanteil in jenen Gremien, die zur Gänze im Einflussbereich des Bundes liegen. Tabelle zehn stellt die Kennwerte dar.

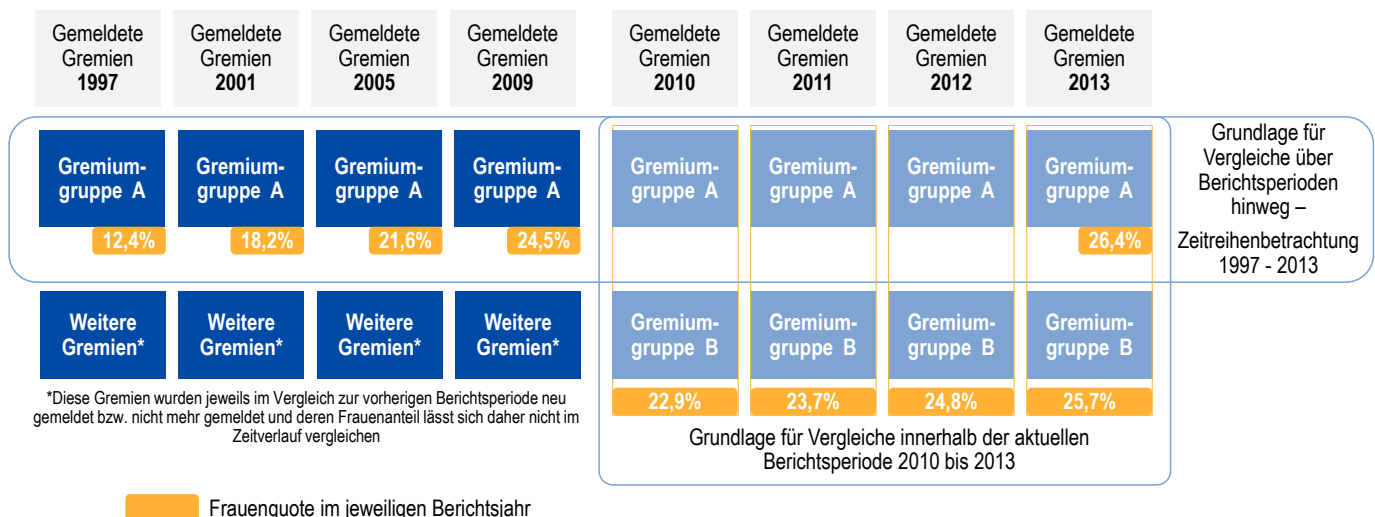
Meldende Stelle	Anzahl an Gremien für deren Mitglieder der Bund Berufungsrechte hat	Frauenanteil in Berufungsgremien	Anzahl an Gremien für deren Mitglieder der Bund Entsendungsrechte hat	Frauenanteil in Entsendungsgremien
BKAmt	3	28%	1	4%
AA	2	25%	5	35%
BMI	17	20%	-	-
BMJV	1	35%	2	25%
BMF	22	20%	12	24%
BMWi	26	20%	6	13%
BMAS	22	29%	5	45%
BMEL	9	28%	2	19%
BMVg	15	26%	13	8%
BMFSFJ	18	60%	4	52%
BMG	19	30%	7	34%
BMVI	5	12%	38	13%
BMUB	15	14%	8	26%
BMBF	29	32%	11	31%
BMZ	4	39%	1	22%
BKM	29	25%	24	31%

**Tabelle 10:** Frauenanteil in Berufungs- und Entsendungsgremien im Vergleich nach Bundesministerien, BKAmt und BKM.



## 6. Entwicklung des Frauenanteils im Zeitvergleich

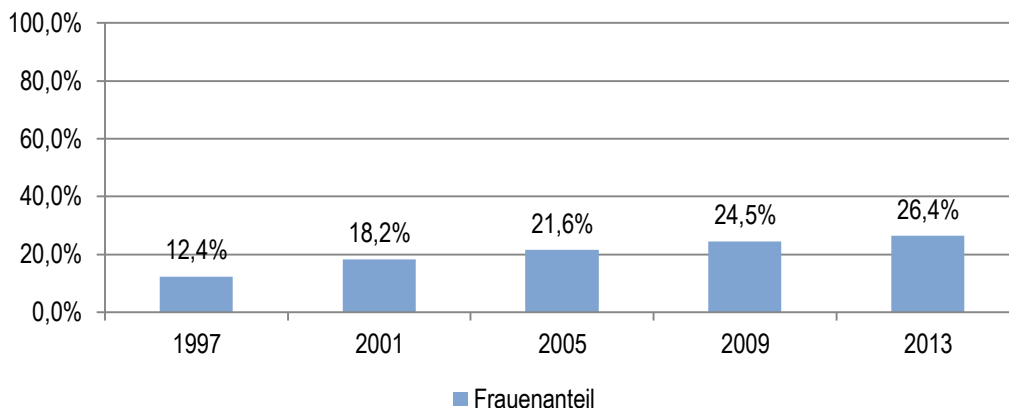
Bei einer Betrachtung der zeitlichen Entwicklung des Frauenanteils soll dargestellt werden, inwiefern sich die Repräsentanz von Frauen in Gremien im Einflussbereich des Bundes zwischen den einzelnen Gremienberichten verändert hat. Die Zusammensetzung der in jedem Gremienbericht aufgeführten Gremien ist allerdings nicht einheitlich. Um eine Vergleichbarkeit der Ergebnisse zu gewährleisten und Veränderungen des Frauenanteils innerhalb einer einheitlichen Grundgesamtheit an Gremien abzubilden, ist es nötig lediglich jene Gremien mit in diese Statistik aufzunehmen, welche bereits Bestandteil des fünften Gremienberichts waren (vgl. Abb. 7)<sup>8</sup>.



**Abbildung 7:** Darstellung der Analyseeinheiten der Zeitreihenbetrachtung und der Berichtsperiode.

<sup>8</sup> Die Daten der Stichproben, welche für die Auswertungen der Jahre 1997, 2001 und 2005 aus den Gremien für den Zeitreihenvergleich im fünften Gremienbericht gebildet wurden, werden in den nachfolgenden Analysen übernommen.

Insgesamt waren 283 der 396 im Berichtsjahr 2013 gemeldeten Gremien Bestandteil des fünften Gremienberichts<sup>9</sup>. Der Frauenanteil in diesen Gremien liegt 2013 bei 26,4 Prozent und ist damit im Vergleich zu 2009 um 1,9 Prozentpunkte gestiegen (vgl. Abb. 8).



**Abbildung 8:** Der Frauenanteil in Gremien im Einflusbereich des Bundes 1997 bis 2013.

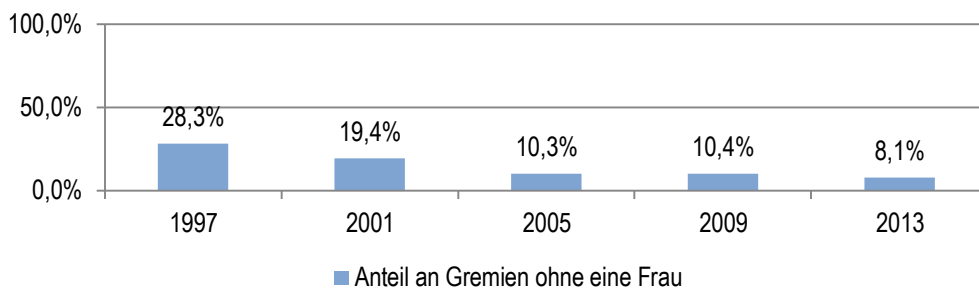
Der bereits in den vorangegangenen Berichtsperioden zu beobachtende flache Anstieg des Frauenanteils in Gremien im Einflussbereich des Bundes setzt sich damit fort (vgl. Tabelle 11). Der absolute Anstieg des Frauenanteils fällt allerdings zwischen den Berichtsjahren 2009 und 2013 geringer aus als der Anstieg zwischen 2005 und 2009. Bei der Interpretation dieser Entwicklung ist zu beachten, dass der Frauenanteil zwischen 2009 und 2010 in jener Gruppe von Gremien, welche in beiden Jahren Bestandteil der Gremienmeldungen sind, von 24,5 auf 23,7 Prozent zurückgegangen ist. Zwischen den Berichtsjahren 2010 und 2013 steigt der Frauenanteil in den Gremien durchschnittlich jährlich um 0,9 Prozentpunkte.

Berichtsjahre	1997- 2001	2001- 2005	2005- 2009	2009- 2010	2010- 2013
Durchschnittliche jährliche Veränderung des Frauenanteils in Prozentpunkten	+1,45	+0,85	+0,73	-0,84	+0,91

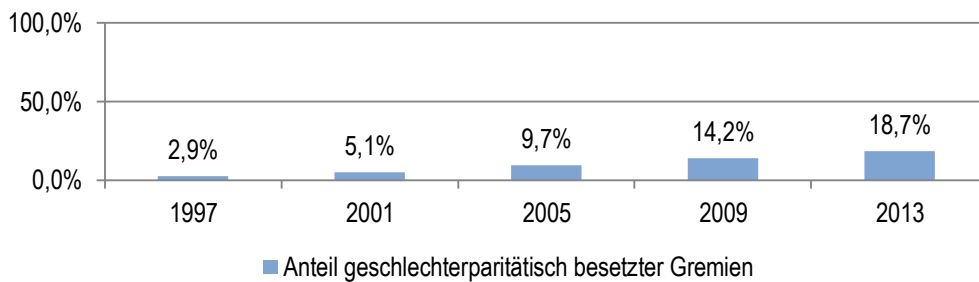
**Tabelle 11:** Jährliche Veränderung des Frauenanteils in Prozentpunkten.

<sup>9</sup> In dieser Gruppe der Gremien beträgt die Anzahl an Gremienmitgliedern im Berichtsjahr 2009 insgesamt 5.673 und für das Berichtsjahr 2013 insgesamt 5.492.

Insgesamt hat sich in den vergangenen 16 Jahren die Repräsentanz von Frauen in Gremien verbessert. Es sank der Anteil an Gremien ohne ein weibliches Mitglied von 28 auf acht Prozent. Gleichzeitig stieg der Anteil an Gremien mit einer geschlechterparitätischen Besetzung<sup>10</sup> von drei auf 19 Prozent (vgl. Abb. 9 und 10). Dennoch befinden sich in der Gruppe der 2009 und 2013 gemeldeten Gremien 23 Gremien ohne eine Frau. Diese wurden von acht Ressorts gemeldet. Im Berichtsjahr 2009 wurden 22 Gremien ohne eine Frau aus neun verschiedenen Ressorts gemeldet. Sechs dieser Gremien verfügen auch 2013 über kein weibliches Mitglied.



**Abbildung 9:** Anteil an Gremien ohne eine Frau.



**Abbildung 10:** Anteil an Gremien mit einem Frauenanteil zwischen 40 und 60 Prozent.

<sup>10</sup> Ein geschlechterparitätisch besetztes Gremium verfügt über einen Frauenanteil zwischen 40 und 60 Prozent. Die Anwendung eines Spektrums ist sinnvoll, weil ein Frauenanteil von exakt 50 Prozent in Gremien mit einer ungeraden Anzahl an Mitgliedern nicht zu erreichen ist.

## 7. Gleichstellung in Gremien der unmittelbaren Beteiligungen des Bundes

Auf jährlicher Basis informiert das Bundesministerium der Finanzen im Beteiligungsbericht über Unternehmen an welchen der Bund beteiligt ist und gibt somit einen Einblick in die wirtschaftliche Betätigung des Bundes. Der Bericht enthält Angaben zu Art und Umfang finanzieller Beteiligungen des Bundes an Unternehmen für deren Leistungserbringungen ein wichtiges Bundesinteresse vorliegt. Die Bundesregierung erließ im Jahr 2009 „Grundsätze guter Unternehmens- und Beteiligungsführung“. Teil C dieser Grundsätze regelt die Berufungsrichtlinien für die Besetzung der Überwachungsorgane. Laut der Verfahrensregelung hat das „für das Unternehmen zuständige Bundesministerium [...] die Einhaltung der Vorschriften des Bundesgremienbesetzungsgesetzes (BGBl. I 1994 S. 1406) in ihrer jeweils geltenden Fassung sowie der vorstehenden Grundsätze sicherzustellen“<sup>11</sup>. Der Beteiligungsbericht umfasst neben Angaben zu den Beteiligungsbesitzen des Bundes ebenfalls Angaben zu der personellen Besetzung der jeweiligen Organe.

Nachfolgend wird die Repräsentanz weiblicher Mitglieder in Gremien der Beteiligungen des Bundes dargestellt. Die Daten, welche in die Analyse dieses Datenreports einfließen, stammen aus dem Beteiligungsbericht 2013<sup>12</sup>. Laut diesem waren der Bund und seine Sondervermögen unmittelbar an 111 Unternehmen beteiligt. Zu 59 dieser unmittelbaren Beteiligungen sind in Anhang IV des Beteiligungsberichts 2013<sup>13</sup> die Mitglieder der Überwachungsorgane aufgelistet. Die geschlechter-spezifische Zusammensetzung dieser Gremien wird im Folgenden analysiert.

Der Frauenanteil in Gremien mit unmittelbarer Bundesbeteiligung beträgt 2013 insgesamt 21,4 Prozent und ist damit im Vergleich zum Wert des Berichtsjahres 2008 um 7,3 Prozentpunkte gestiegen (vgl. Tabelle 12). Innerhalb der gleichen Berichtsperiode stieg der Anteil weiblicher Vorsitzender von zwölf auf 17,2 Prozent. Dennoch waren 2013 lediglich elf von 64 Vorsitzenden<sup>14</sup> weiblich.

---

<sup>11</sup> Grundsätze guter Unternehmens- und Beteiligungsführung im Bereich des Bundes (Stand: 30. Juni 2009). Teil C, Abschnitt IV, Satz 1. [http://www.bundesfinanzministerium.de/Content/DE/Standardartikel/Themen/Bundesvermoegen/Privatisierungs\\_und\\_Beteiligungspolitik/Grundsaeetze\\_guter\\_Unternehmensfuehrung/unternehmensfuehrung-in-oeffentlichen-unternehmen-anlage.pdf?\\_\\_blob=publicationFile&v=5](http://www.bundesfinanzministerium.de/Content/DE/Standardartikel/Themen/Bundesvermoegen/Privatisierungs_und_Beteiligungspolitik/Grundsaeetze_guter_Unternehmensfuehrung/unternehmensfuehrung-in-oeffentlichen-unternehmen-anlage.pdf?__blob=publicationFile&v=5) (09.04.2014).

<sup>12</sup> Der Stichtag des Berichts ist der 31.12.2012. Die Angaben zu den Besetzungen der Überwachungsorgane wurden für das Jahr 2012 gemacht.

<sup>13</sup> Bundesministerium des Finanzen 2014: Die Beteiligungen des Bundes, Beteiligungsbericht 2013.

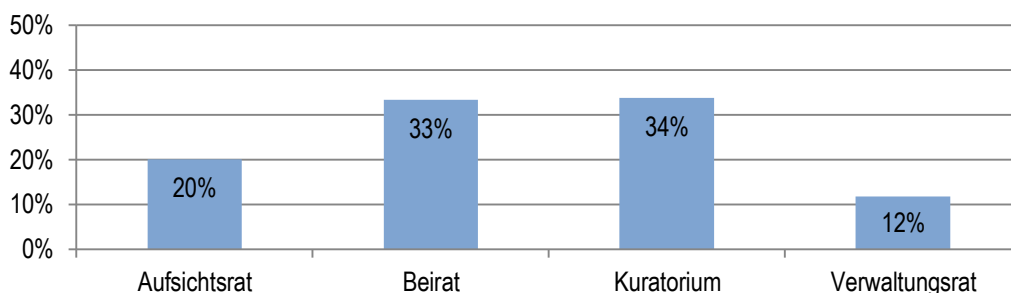
<sup>14</sup> In die Auswertungen wurden alle Vorsitzenden des Berichtszeitraums miteinbezogen. Bei Änderungen der vorsitzenden Person innerhalb des Berichtszeitraums wurden sowohl Vorgängerin als auch Nachfolgerin bzw. Vorgänger und Nachfolger mit aufgenommen.

Berichts- jahr	Gremienmitglieder				Vorsitzende		
	Anzahl an Gremien	Mitglieder insgesamt	davon Frauen	Frauen- anteil	Vorsitzende insgesamt	davon Frauen	Frauen- anteil
2008	59	740	104	14,1%	57	7	12,3%
2013	59	725	155	21,4%	64	11	17,2%

**Tabelle 12:** Repräsentanz von Frauen, ein Vergleich der Angaben der Beteiligungsberichte 2008 und 2013. Quelle: Fünfter Greienbericht der Bundesregierung und Beteiligungsbericht des Bundesministeriums der Finanzen 2013, Anhang IV.

Die Repräsentanz von Frauen hat sich im Betrachtungszeitraum verbessert, bleibt aber immer noch auf einem niedrigen Niveau. Im Berichtsjahr 2008 waren in 12 Gremien keine Frauen vertreten, 2013 sank die entsprechende Zahl auf sieben. Damit ist der Anteil an Gremien ohne eine Frau von 20 auf 12 Prozent gesunken. Geschlechterparitätisch besetzt waren im Berichtsjahr 2013 insgesamt acht der Gremien. Der Anteil beträgt damit 14 Prozent. Trotz einer insgesamt höheren Anzahl weiblicher Gremienmitglieder bleiben Frauen jedoch auch im Berichtsjahr 2013 in Gremien der Unternehmen mit Beteiligungen des Bundes deutlich unterrepräsentiert.

Der Umfang der Repräsentanz weiblicher Mitglieder in Gremien von Unternehmen mit Bundesbeteiligung ist je nach Gremienart unterschiedlich stark ausgeprägt. Bei über 80 Prozent der aufgelisteten Gremien handelt es sich um Aufsichtsräte. In diesen beträgt der Frauenanteil 20 Prozent. In Beiräten beträgt der durchschnittliche Frauenanteil 33, in Kuratorien 34 Prozent und in Verwaltungsräten 12 Prozent (vgl. Abb. 11).



**Abbildung 11:** Frauenanteil nach Gremienart in unmittelbaren Beteiligungen des Bundes. Quelle: Beteiligungsbericht des Bundesministeriums der Finanzen 2013, Anhang IV.

## 7.1 Gremien der unmittelbaren Beteiligungen des Bundes nach oberster Bundesbehörde

Die Beteiligungsführung wird von den jeweiligen Fachressorts wahrgenommen. Die Mehrheit der Beteiligungen befinden sich im Bereich des BMF, BMBF und BMVBS<sup>15</sup>. Der durchschnittliche Frauenanteil ist in den Beteiligungen des BMZ mit 43 Prozent am höchsten und in den Beteiligungen des BMVg mit acht Prozent am niedrigsten (vgl. Tabelle 13).

	Anzahl an Beteiligungen	Mitglieder insgesamt	davon Frauen	Frauenanteil
<b>BMF</b>	9	135	24	18%
<b>BMWI</b>	7	63	10	16%
<b>BMVg</b>	7	89	7	8%
<b>BMVBS</b>	10	117	21	18%
<b>BMU</b>	1	11	2	18%
<b>BMBF</b>	12	149	41	28%
<b>BMZ</b>	4	77	33	43%
<b>BKM</b>	5	53	10	19%
<b>AA</b>	1	9	2	22%
<b>BMELV</b>	1	5	1	20%
<b>BMJ</b>	1	6	2	33%
<b>BMI</b>	1	11	2	18%
<b>Gesamt</b>	<b>59</b>	<b>725</b>	<b>155</b>	<b>21%</b>

**Tabelle 13:** Frauen in Gremien von Unternehmen mit Beteiligung des Bundes nach Fachbereich. Quelle: Beteiligungsbericht des Bundesministeriums der Finanzen 2013, Anhang IV.

<sup>15</sup> Die hier verwendeten Abkürzungen der Ressorts entsprechen dem jeweiligen Zuschnitt zum Berichtszeitpunkt und sind mit der Verwendung im Beteiligungsbericht 2013 kohärent.

## 7.2 Entwicklung des Frauenanteils in Gremien der unmittelbaren Bundesbeteiligungen innerhalb der Berichtsperiode

Im Anhang des Beteiligungsberichts 2013 werden die Gremienmitglieder zu 59 Beteiligungen des Bundes namentlich aufgeführt. Insgesamt 45 der 59 Gremien wurden von den obersten Bundesbehörden im Rahmen der Gremienabfrage gemeldet. Zu diesen können auf Basis des vorhandenen Datenmaterials Zusatzauswertungen gefahren werden. Die Kerndaten dieser Gremien sind in Tabelle 14 dargestellt.

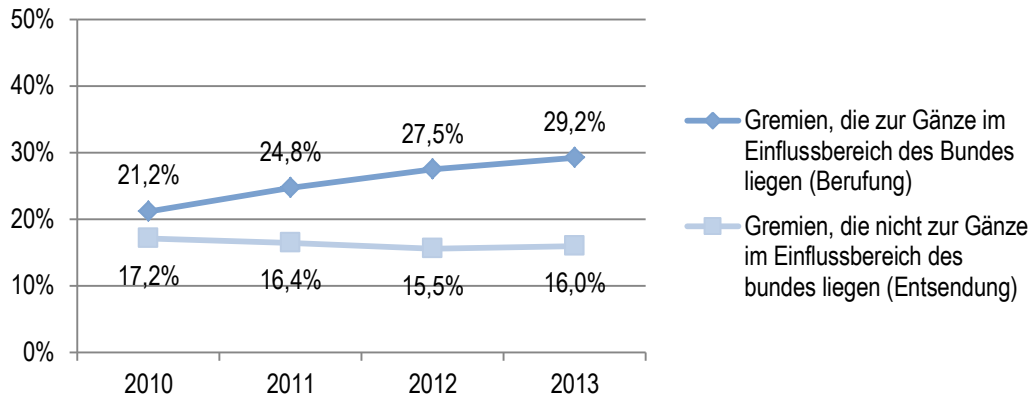
	2010	2011	2012	2013
<b>Anzahl gemeldeter Gremien</b>	41	43	44	45
<b>Gremienmitglieder gesamt</b>	444	480	484	500
<b>davon Frauen gesamt</b>	83	96	103	113
<b>Gremienmitglieder Bund</b>	167	182	173	177
<b>davon Frauen Bund</b>	38	42	40	44
<b>Frauenanteil gesamt</b>	18,7%	20,0%	21,3%	22,6%
<b>Frauenanteil Bund</b>	22,8%	23,1%	23,1%	24,9%

**Tabelle 14:** Kerndaten von im Beteiligungsbericht gemeldeten Gremien, zu welchen Angaben in der Gremienabfrage gemacht wurden für die Berichtsjahre 2010 bis 2013.

Der Frauenanteil in Gremien, welche sowohl Bestandteil des Beteiligungsberichts des Bundes als auch der Statistik des Datenreports zur Umsetzung des Bundesgremienbesetzungsgesetz sind, ist von 18,7 Prozent im Berichtsjahr 2010 auf 22,6 Prozent<sup>16</sup> im Berichtsjahr 2013 gestiegen. Der Frauenanteil unter Mitgliedern aus dem Bund steigt innerhalb der Berichtsperiode von 22,8 auf 24,9 Prozent.

Im Berichtsjahr 2013 liegen 21 von 45 Gremien zur Gänze im Einflussbereich des Bundes. Unter den 250 Gremienmitgliedern für welche der Bund über Berufungsrechte verfügt beträgt der Frauenanteil 29,2 Prozent. Dieser Anteil liegt im Berichtsjahr 2010 bei 21,2 Prozent (vgl. Abb. 12). Der Frauenanteil in den 24 Gremien, welche im Berichtsjahr 2013 nicht zur Gänze im Einflussbereich des Bundes liegen, beträgt 16,0 Prozent und hat sich insgesamt innerhalb der Berichtsperiode verringert.

<sup>16</sup> In dieser Gruppe aus 45 Gremien liegt der durchschnittliche Frauenanteil um 1,2 Prozentpunkte höher als der durchschnittliche Frauenanteil aller im Anhang IV des Beteiligungsberichts aufgeführten Gremien.



**Abbildung 12:** Frauenanteil nach Einflussbereich des Bundes in Gremien, welche Bestandteil des Beteiligungsberichts des Bundes 2013 und der Gremienmeldungen der obersten Bundesbehörden sind.

### 7.3 Vergleichende Betrachtung des Frauenanteil in Gremien der unmittelbaren Bundesbeteiligungen

Die Repräsentanz von Frauen in Gremien der unmittelbaren Beteiligungen des Bundes hat sich insgesamt seit der letzten Berichtsperiode verbessert, liegt jedoch im Berichtsjahr 2013 mit lediglich 21,4 Prozent (für alle 59 Beteiligungen) unterhalb des Frauenanteils von 25,7 Prozent der für den Gremienbericht gemeldeten Organe. Der durchschnittliche jährliche Anstieg des Frauenanteils ist in Organen von Beteiligungen des Bundes mit 1,4 Prozentpunkten allerdings größer, als der jährliche Anstieg des Frauenanteils in jener Gruppe von Gremien, welche von den obersten Bundesbehörden für den Gremienbericht gemeldet wurden.



## 8.           Synopsis

Beinahe zwanzig Jahre nach Inkrafttreten des Bundesgremienbesetzungsgesetzes liegt der Frauenanteil in Gremien im Einflussbereich des Bundes bei 25,7 Prozent (Berichtsjahr 2013). Als Gesetzesziel wird die Schaffung oder Erhaltung einer gleichberechtigten „Teilhabe von Frauen und Männern in Gremien“ (BGremBG § 1) benannt. Von der Erreichung dieses Ziels ist der Bund auch im Berichtsjahr 2013 noch weit entfernt.

Seit 2010 beträgt der durchschnittliche jährliche Zuwachs des Frauenanteils in Gremien im Einflussbereich des Bundes 0,9 Prozentpunkte. Bei einem Anhalten dieses Trends wäre erst 2040 mit einem Frauenanteil von 50 Prozent zu rechnen. Der Anteil an Gremien, welche eine geschlechterparitätische Besetzung aufweisen, steigt innerhalb der Berichtsperiode um 5,5 Prozentpunkte und liegt 2013 bei 18,2 Prozent.

Der Frauenanteil in Gremien, die zur Gänze im Einflussbereich des Bundes liegen, beträgt im Berichtsjahr 2013 insgesamt 27,9 Prozent. Für Gremien, die nicht zur Gänze im Einflussbereich des Bundes liegen, ergibt sich ein Frauenanteil von 21,6 Prozent. Die Differenz zwischen beiden Frauenanteilen wächst innerhalb der Berichtsperiode.

Im Berichtsjahr 2013 bestanden 36 Gremien ohne ein weibliches Mitglied. Damit ist nach wie vor durchschnittlich fast jedes zehnte Gremium ausschließlich mit Männern besetzt. Sechs dieser Gremien wurden von den jeweiligen Ressorts bereits 2009 ohne ein weibliches Mitglied gemeldet und 17 dieser Gremien verfügten im Berichtsjahr 2009 noch über mindestens ein weibliches Mitglied. Bei fast der Hälfte der Gremien ohne eine Frau handelt es sich um Gremien, in welchen der Bund in der Regel über Berufungsrechte verfügt. Dieses ist konträr zu den Ergebnissen, welche sich bei einer Analyse des Einflussbereichs des Bundes auf die geschlechterspezifische Gremienbesetzung ergeben.

Ein durchschnittlicher jährlicher Zuwachs des Frauenanteils in den wesentlichen Gremien kann allen obersten Bundesbehörden bescheinigt werden. Sowohl der Frauenanteil in bestehenden Gremien als auch der Umfang der Zuwachsquote variieren jedoch in einem erheblichen Ausmaß zwischen den einzelnen Meldungen.

## **9. Anhang**

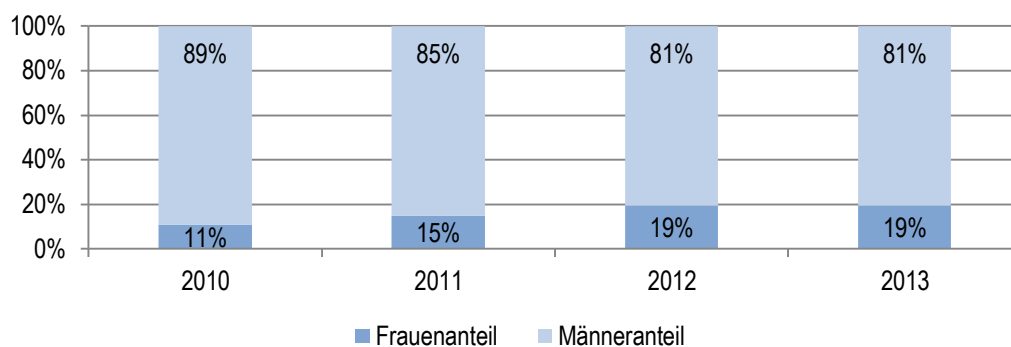
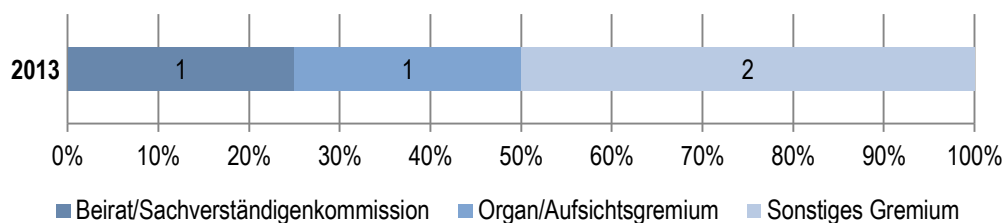
### **9.1 Datenblätter der Bundesministerien, des BKAm und der BKM**

9.1.1	Bundeskanzleramt	30
9.1.2	Auswärtiges Amt	31
9.1.3	Bundesministerium des Innern	32
9.1.4	Bundesministerium der Justiz	33
9.1.5	Bundesministerium der Finanzen	34
9.1.6	Bundesministerium für Wirtschaft und Energie	35
9.1.7	Bundesministerium für Arbeit und Soziales	36
9.1.8	Bundesministerium für Ernährung und Landwirtschaft	37
9.1.9	Bundesministerium der Verteidigung	38
9.1.10	Bundesministerium für Familie, Senioren, Frauen und Jugend	39
9.1.11	Bundesministerium für Gesundheit	40
9.1.12	Bundesministerium für Verkehr und digitale Infrastruktur	41
9.1.13	Bundesministerium für Umwelt, Naturschutz, Bau und Reaktorsicherheit	42
9.1.14	Bundesministerium für Bildung und Forschung	43
9.1.15	Bundesministerium für wirtschaftliche Zusammenarbeit und Entwicklung	44
9.1.16	Beauftragte der Bundesregierung für Kultur und Medien	45

### 9.1.1 Bundeskanzleramt

Berichtsjahr	Anzahl an Gremien	Gremienmitglieder insgesamt	davon Frauen	Frauenanteil
2010	4	65	7	11%
2011	4	67	10	15%
2012	4	67	13	19%
2013	4	67	13	19%

Berichtsjahr	Anzahl geschlechterparitätisch besetzter Gremien	Anteil geschlechterparitätisch besetzter Gremien	Frauenanteil in neu gegründeten Gremien <sup>17</sup>
2010	0	0%	6%
2011	0	0%	17%
2012	1	25%	17%
2013	1	25%	17%

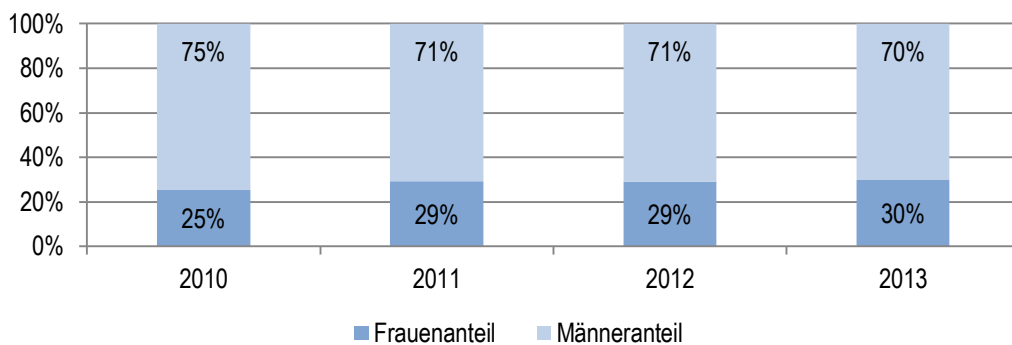
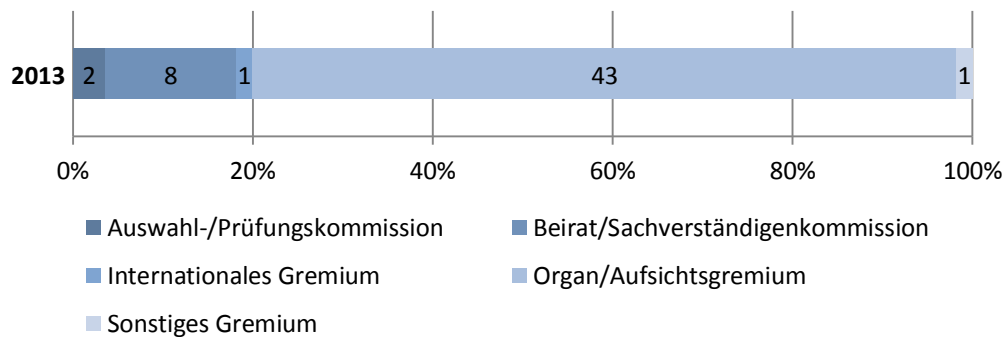


<sup>17</sup> Akkumulierter Frauenanteil innerhalb der Berichtsperiode.

### 9.1.2 Auswärtiges Amt

Berichtsjahr	Anzahl an Gremien	Gremienmitglieder insgesamt	davon Frauen	Frauenanteil
2010	22	306	78	25
2011	22	302	88	29
2012	22	303	88	29
2013	22	304	91	30

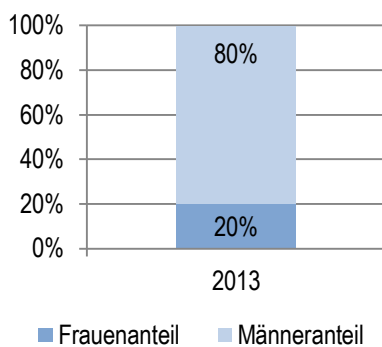
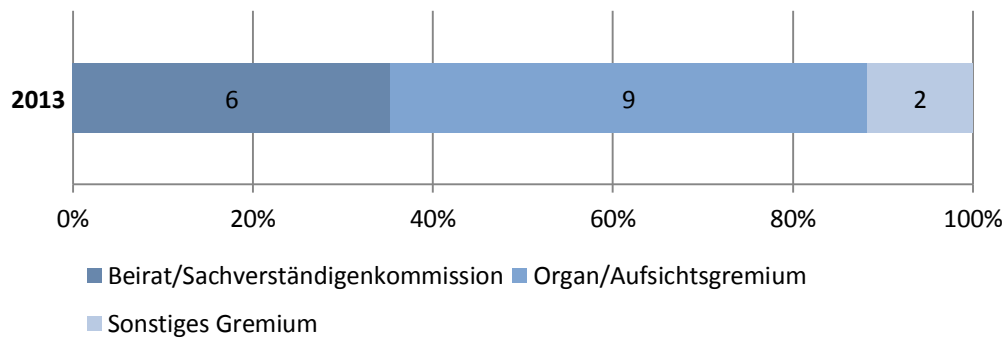
Berichtsjahr	Anzahl geschlechterparitätisch besetzter Gremien	Anteil geschlechterparitätisch besetzter Gremien	Frauenanteil in neu gegründeten Gremien
2010	3	14%	14%
2011	5	23%	14%
2012	5	23%	23%
2013	4	18%	32%



### 9.1.3 Bundesministerium des Innern

Berichtsjahr	Anzahl an Gremien	Gremienmitglieder insgesamt	davon Frauen	Frauenanteil
2013	17	310	62	20%

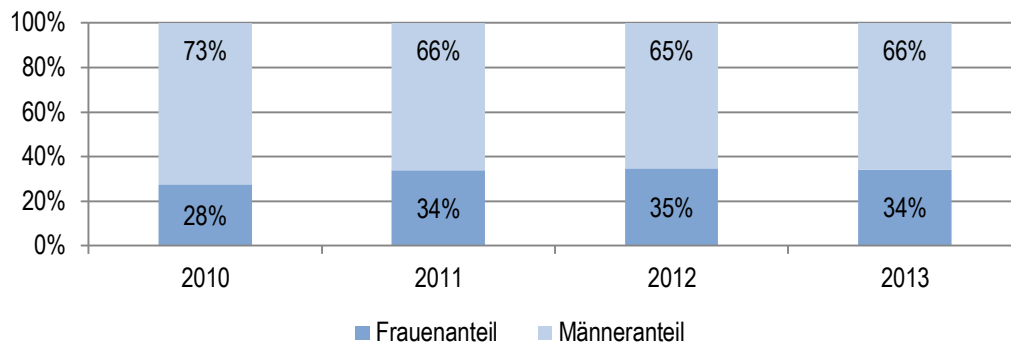
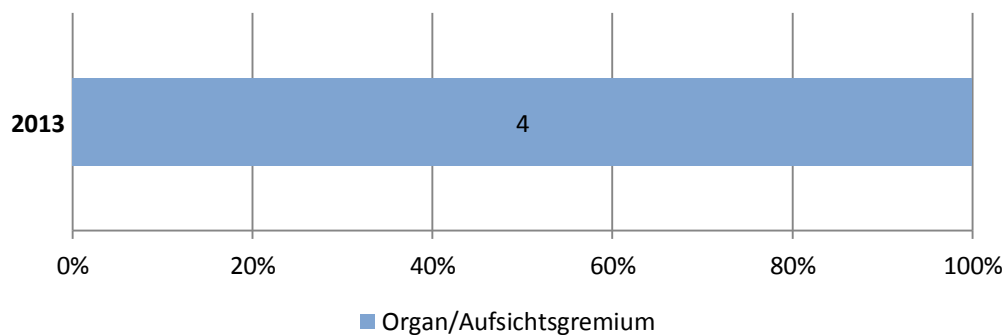
Berichtsjahr	Anzahl geschlechterparitätisch besetzter Gremien	Anteil geschlechterparitätisch besetzter Gremien	Frauenanteil in neu gegründeten Gremien
2013	1	6%	-



### 9.1.4 Bundesministerium der Justiz

Berichtsjahr	Anzahl an Gremien	Gremienmitglieder insgesamt	davon Frauen	Frauenanteil
2010	3	80	22	28%
2011	4	106	36	34%
2012	4	107	37	35%
2013	4	105	36	34%

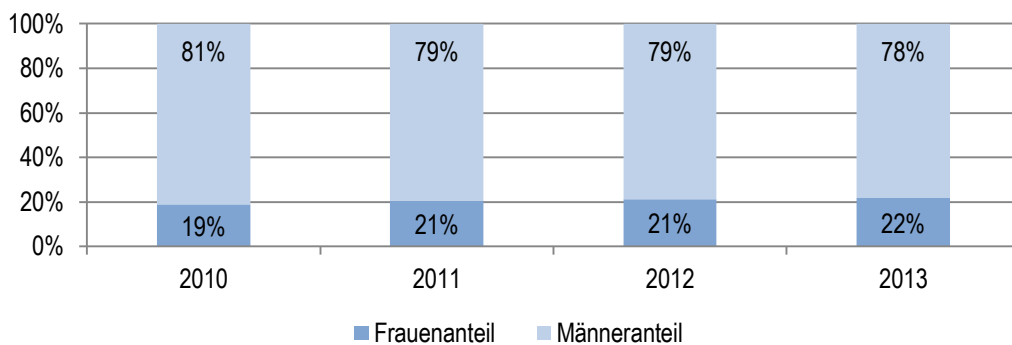
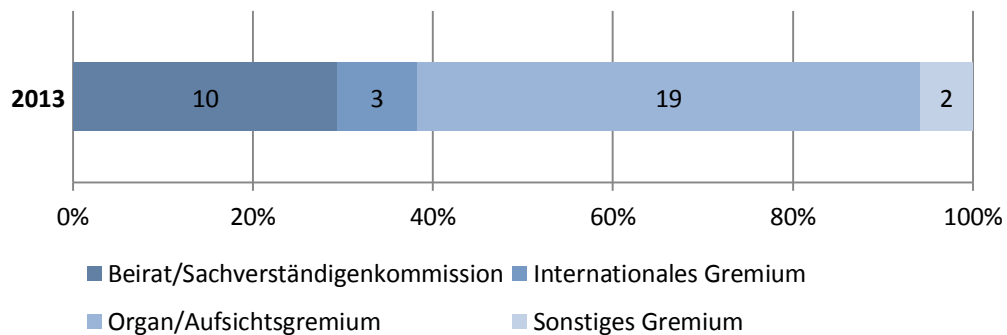
Berichtsjahr	Anzahl geschlechterparitätisch besetzter Gremien	Anteil geschlechterparitätisch besetzter Gremien	Frauenanteil in neu gegründeten Gremien
2010	0	0%	-
2011	0	0%	35%
2012	0	0%	35%
2013	0	0%	35%



### 9.1.5 Bundesministerium der Finanzen

Berichtsjahr	Anzahl an Gremien	Gremienmitglieder insgesamt	davon Frauen	Frauenanteil
2010	32	593	113	19%
2011	32	594	122	21%
2012	33	611	129	21%
2013	34	617	134	22%

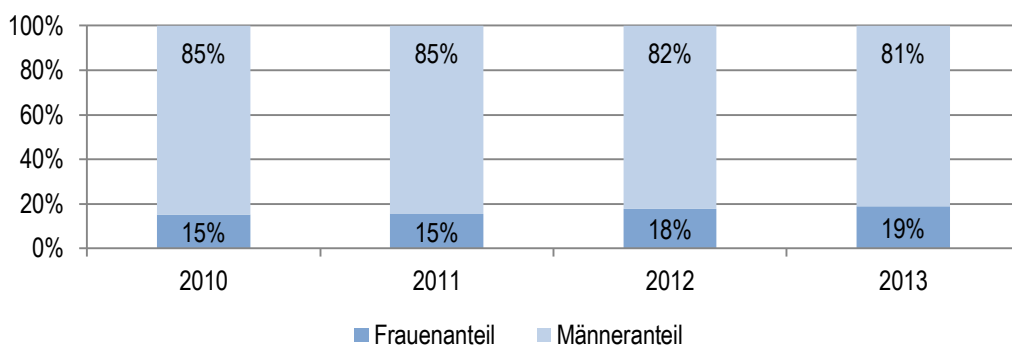
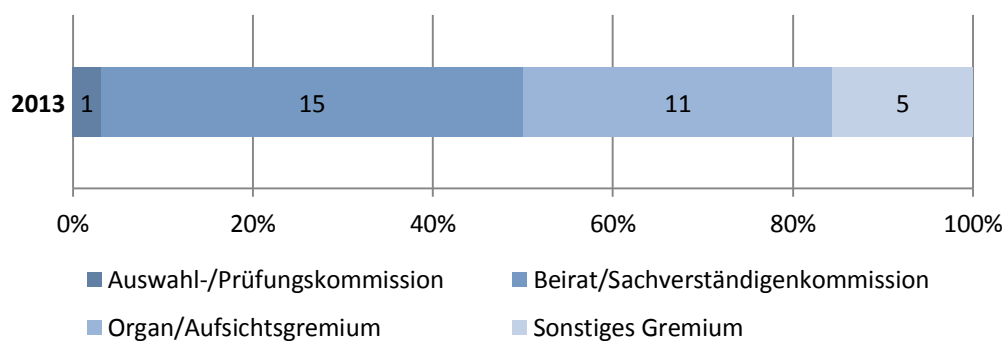
Berichtsjahr	Anzahl geschlechterparitätisch besetzter Gremien	Anteil geschlechterparitätisch besetzter Gremien	Frauenanteil in neu gegründeten Gremien
2010	2	6%	17%
2011	2	6%	13%
2012	2	6%	11%
2013	3	9%	11%



### 9.1.6 Bundesministerium für Wirtschaft und Energie

Berichtsjahr	Anzahl an Gremien	Gremienmitglieder insgesamt	davon Frauen	Frauenanteil
2010	27	451	68	15%
2011	30	486	75	15%
2012	31	503	89	18%
2013	32	526	99	19%

Berichtsjahr	Anzahl geschlechterparitätisch besetzter Gremien	Anteil geschlechterparitätisch besetzter Gremien	Frauenanteil in neu gegründeten Gremien
2010	1	4%	20%
2011	1	3%	14%
2012	1	3%	16%
2013	2	6%	19%

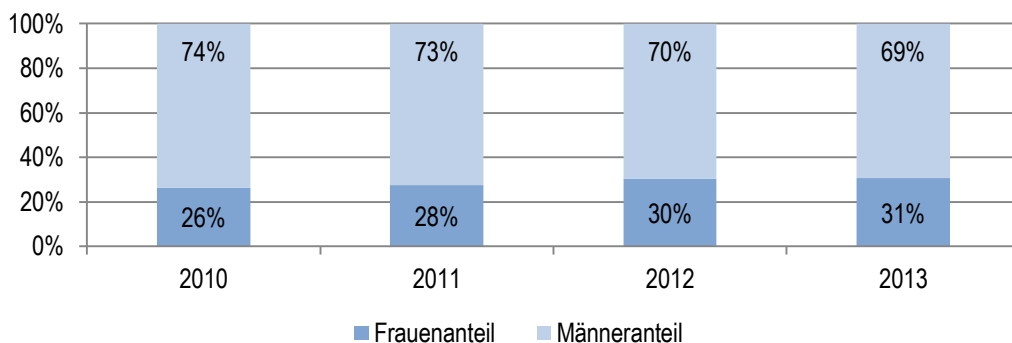
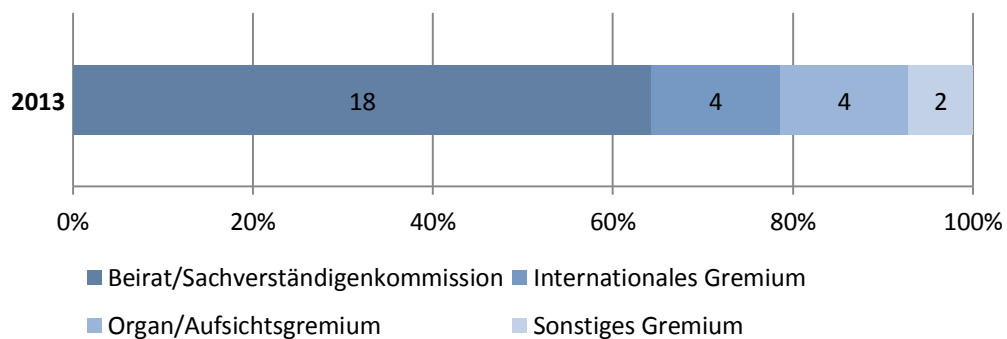




### 9.1.7 Bundesministerium für Arbeit und Soziales

Berichtsjahr	Anzahl an Gremien	Gremienmitglieder insgesamt	davon Frauen	Frauenanteil
2010	28	527	139	26%
2011	28	520	143	28%
2012	28	518	157	30%
2013	28	572	175	31%

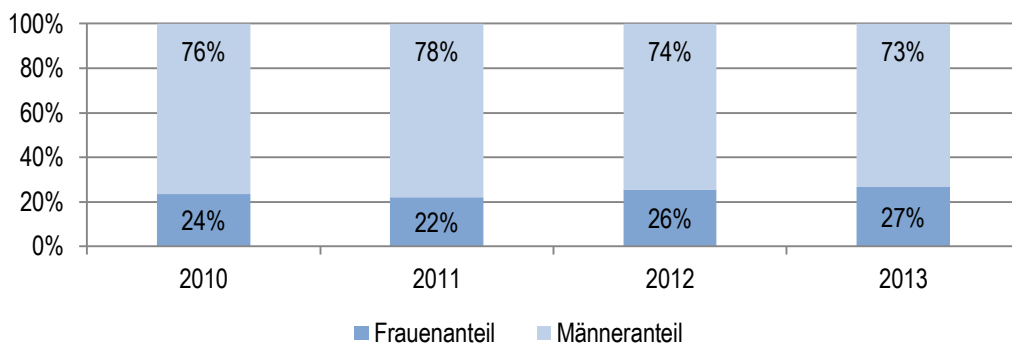
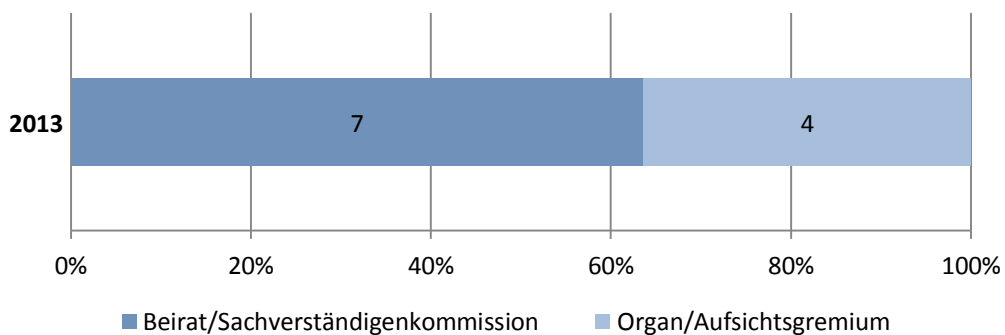
Berichtsjahr	Anzahl geschlechterparitätisch besetzter Gremien	Anteil geschlechterparitätisch besetzter Gremien	Frauenanteil in neu gegründeten Gremien
2010	4	14%	29%
2011	4	14%	31%
2012	7	25%	32%
2013	8	29%	34%



### 9.1.8 Bundesministerium für Ernährung und Landwirtschaft

Berichtsjahr	Anzahl an Gremien	Gremienmitglieder insgesamt	davon Frauen	Frauenanteil
2010	11	157	37	24%
2011	11	158	35	22%
2012	10	141	36	26%
2013	11	154	41	27%

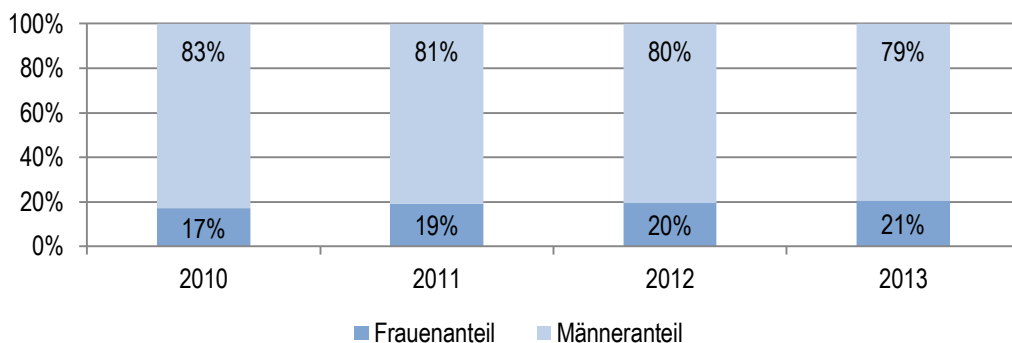
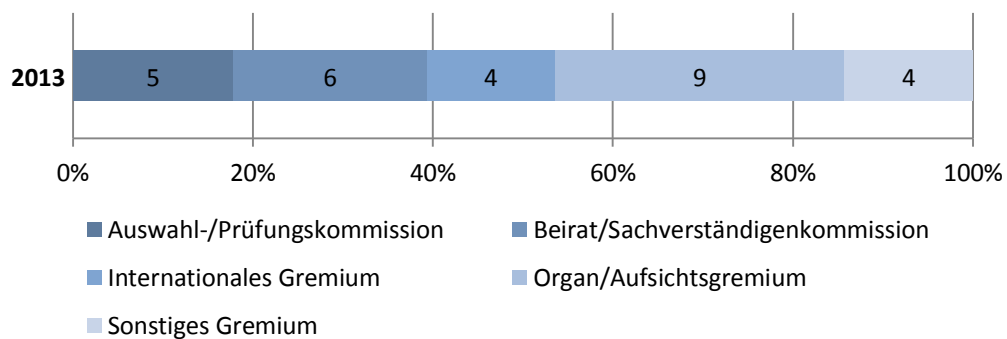
Berichtsjahr	Anzahl geschlechterparitätisch besetzter Gremien	Anteil geschlechterparitätisch besetzter Gremien	Frauenanteil in neu gegründeten Gremien
2010	2	18%	-
2011	2	18%	42%
2012	2	20%	42%
2013	2	18%	30%



### 9.1.9 Bundesministerium der Verteidigung

Berichtsjahr	Anzahl an Gremien	Gremienmitglieder insgesamt	davon Frauen	Frauenanteil
2010	28	567	97	17%
2011	27	550	106	19%
2012	27	540	106	20%
2013	28	577	119	21%

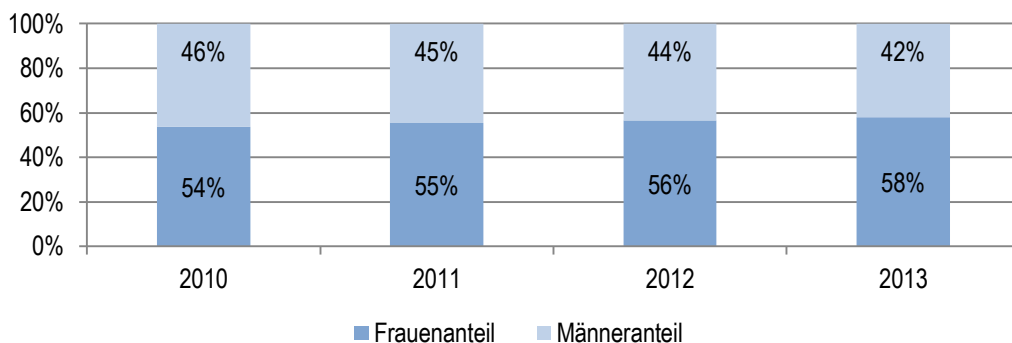
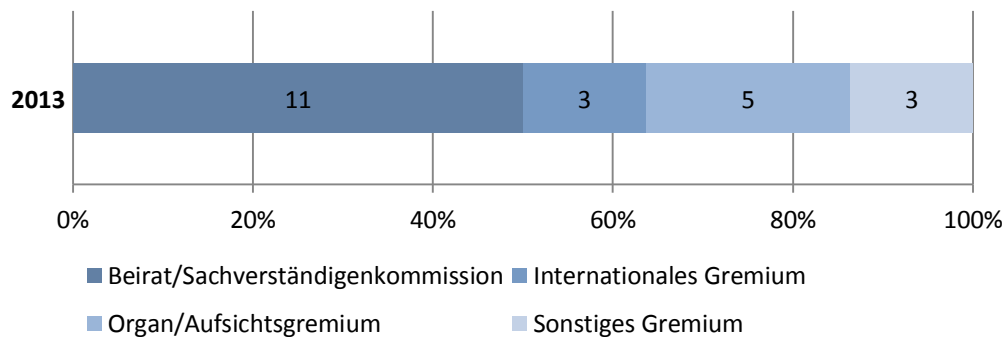
Berichtsjahr	Anzahl geschlechterparitätisch besetzter Gremien	Anteil geschlechterparitätisch besetzter Gremien	Frauenanteil in neu gegründeten Gremien
2010	2	7%	29%
2011	2	7%	34%
2012	1	4%	19%
2013	1	4%	30%



### 9.1.10 Bundesministerium für Familie, Senioren, Frauen und Jugend

Berichtsjahr	Anzahl an Gremien	Gremienmitglieder insgesamt	davon Frauen	Frauenanteil
2010	22	383	206	54%
2011	21	382	212	55%
2012	21	377	213	56%
2013	22	407	236	58%

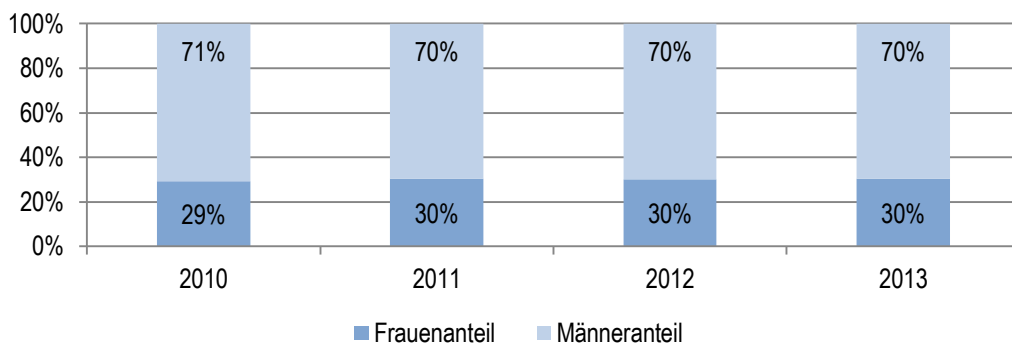
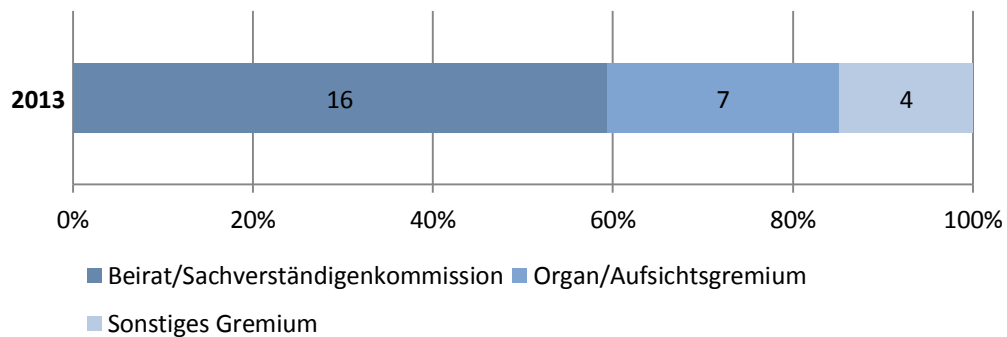
Berichtsjahr	Anzahl geschlechterparitätisch besetzter Gremien	Anteil geschlechterparitätisch besetzter Gremien	Frauenanteil in neu gegründeten Gremien
2010	10	45%	35%
2011	10	48%	41%
2012	11	52%	42%
2013	9	41%	53%



### 9.1.11 Bundesministerium für Gesundheit

Berichtsjahr	Anzahl an Gremien	Gremienmitglieder insgesamt	davon Frauen	Frauenanteil
2010	20	494	144	29%
2011	20	482	147	30%
2012	20	503	151	30%
2013	27	588	178	30%

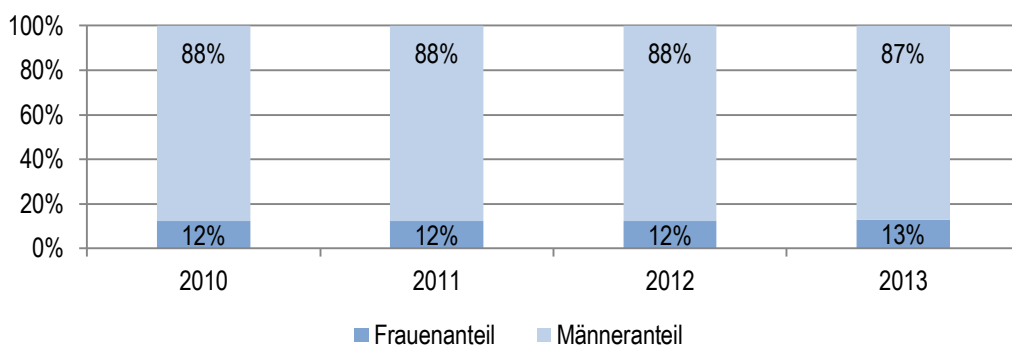
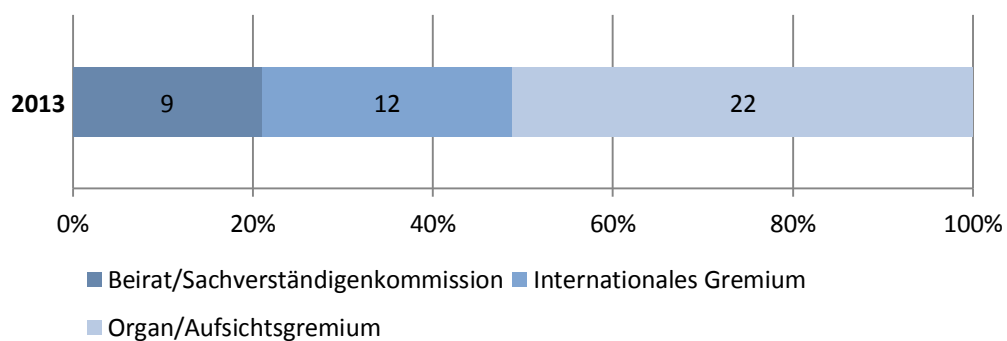
Berichtsjahr	Anzahl geschlechterparitätisch besetzter Gremien	Anteil geschlechterparitätisch besetzter Gremien	Frauenanteil in neu gegründeten Gremien
2010	5	25%	42%
2011	5	25%	43%
2012	5	25%	36%
2013	10	37%	33%



### 9.1.12 Bundesministerium für Verkehr und digitale Infrastruktur

Berichtsjahr	Anzahl an Gremien	Gremienmitglieder insgesamt	davon Frauen	Frauenanteil
2010	41	1.187	145	12%
2011	41	1.187	146	12%
2012	41	1.187	145	12%
2013	43	1.180	151	13%

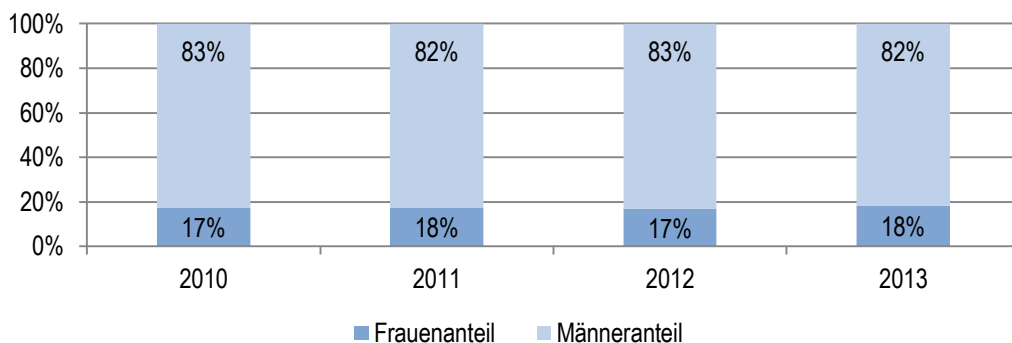
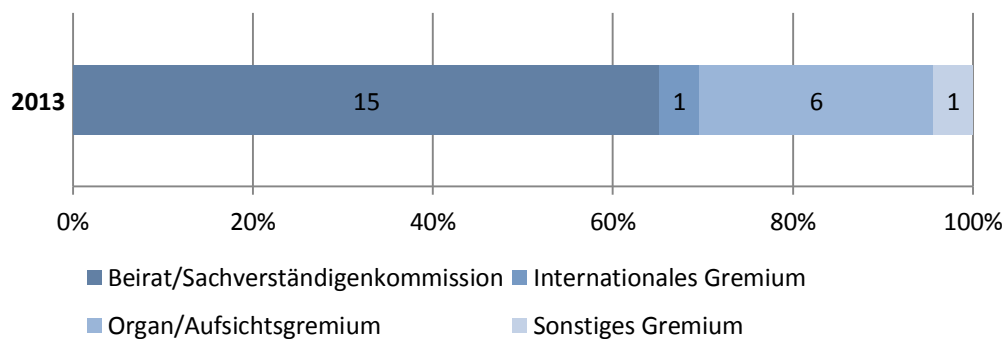
Berichtsjahr	Anzahl geschlechterparitätisch besetzter Gremien	Anteil geschlechterparitätisch besetzter Gremien	Frauenanteil in neu gegründeten Gremien
2010	0	0%	6%
2011	0	0%	7%
2012	0	0%	6%
2013	2	5%	9%



### 9.1.13 Bundesministerium für Umwelt, Naturschutz, Bau und Reaktorsicherheit

Berichtsjahr	Anzahl an Gremien	Gremienmitglieder insgesamt	davon Frauen	Frauenanteil
2010	22	470	82	17%
2011	23	477	84	18%
2012	23	474	80	17%
2013	23	454	83	18%

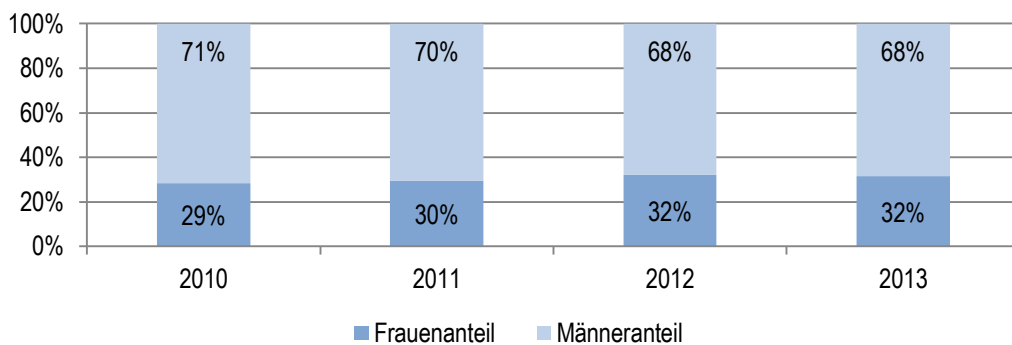
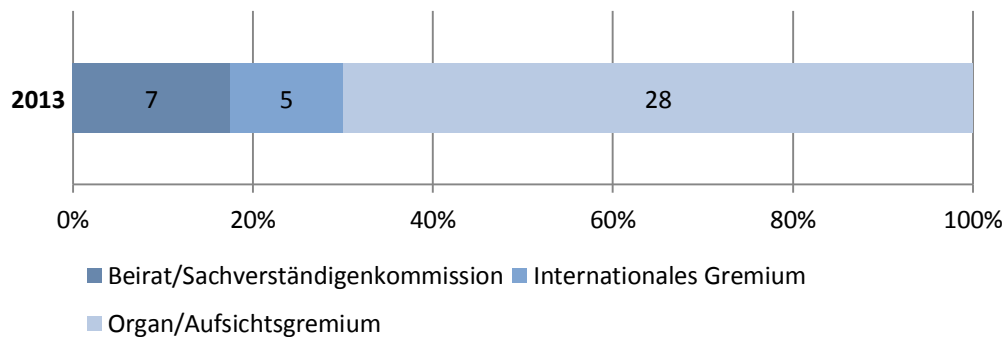
Berichtsjahr	Anzahl geschlechterparitätisch besetzter Gremien	Anteil geschlechterparitätisch besetzter Gremien	Frauenanteil in neu gegründeten Gremien
2010	2	9%	-
2011	3	13%	50%
2012	3	13%	50%
2013	4	17%	50%



### 9.1.14 Bundesministerium für Bildung und Forschung

Berichtsjahr	Anzahl an Gremien	Gremienmitglieder insgesamt	davon Frauen	Frauenanteil
2010	38	856	244	29%
2011	39	859	254	30%
2012	40	873	281	32%
2013	40	875	276	32%

Berichtsjahr	Anzahl geschlechterparitätisch besetzter Gremien	Anteil geschlechterparitätisch besetzter Gremien	Frauenanteil in neu gegründeten Gremien
2010	6	16%	27%
2011	6	15%	29%
2012	10	25%	29%
2013	10	25%	31%

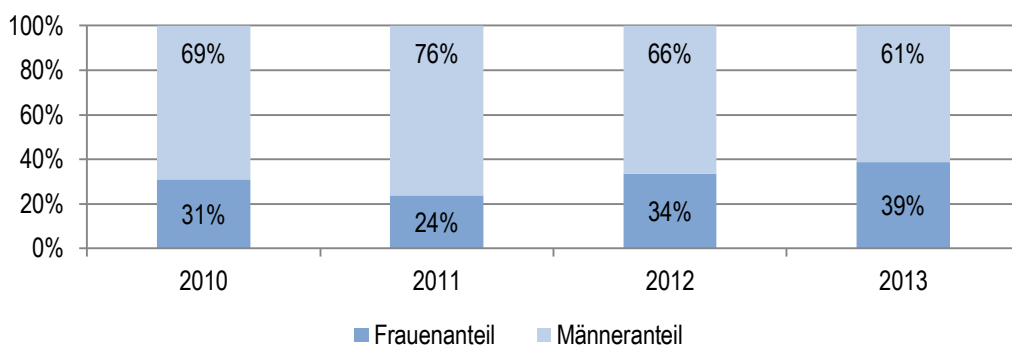
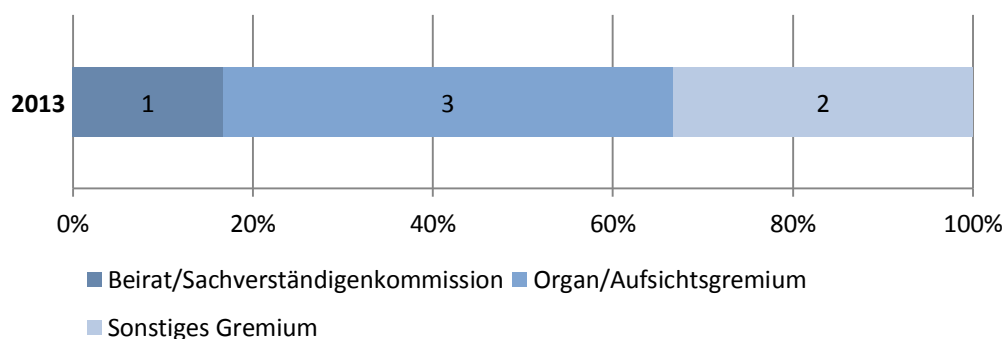




### 9.1.15 Bundesministerium für wirtschaftliche Zusammenarbeit und Entwicklung

Berichtsjahr	Anzahl an Gremien	Gremienmitglieder insgesamt	davon Frauen	Frauenanteil
2010	6	87	27	31%
2011	3	46	11	24%
2012	5	104	35	34%
2013	6	116	45	39%

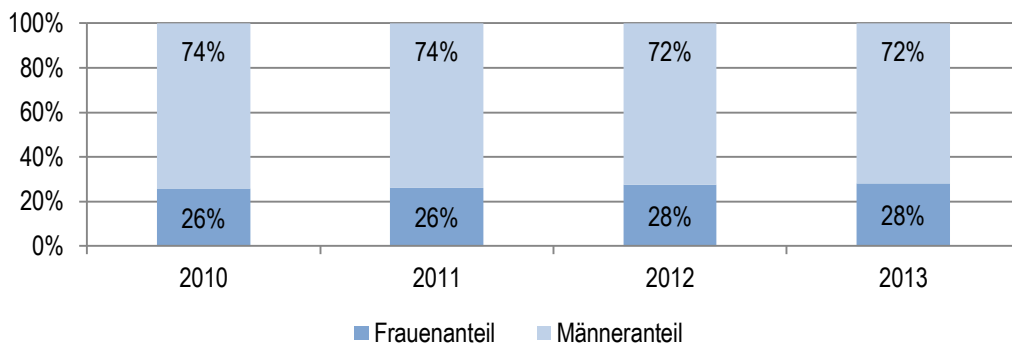
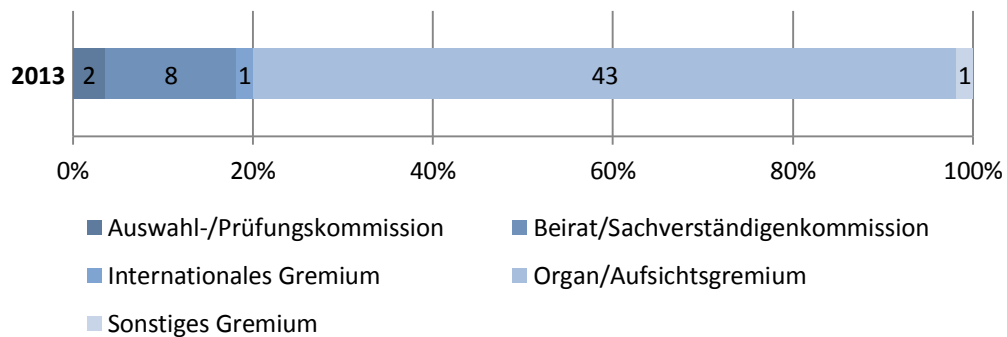
Berichtsjahr	Anzahl geschlechterparitätisch besetzter Gremien	Anteil geschlechterparitätisch besetzter Gremien	Frauenanteil in neu gegründeten Gremien
2010	1	17%	-
2011	0	0%	-
2012	2	40%	38%
2013	3	50%	42%



### 9.1.16 Beauftragte der Bundesregierung für Kultur und Medien

Berichtsjahr	Anzahl an Gremien	Gremienmitglieder insgesamt	davon Frauen	Frauenanteil
2010	56	744	192	26%
2011	56	745	195	26%
2012	56	746	206	28%
2013	56	715	202	28%

Berichtsjahr	Anzahl geschlechterparitätisch besetzter Gremien	Anteil geschlechterparitätisch besetzter Gremien	Frauenanteil in neu gegründeten Gremien
2010	9	16%	21%
2011	8	14%	21%
2012	9	16%	21%
2013	12	21%	21%



## 9.2 Statistik

Bundeskanzleramt	47
Auswärtiges Amt	48
Bundesministerium des Innern	52
Bundesministerium des Justiz	54
Bundesministerium der Finanzen	55
Bundesministerium für Wirtschaft und Energie	62
Bundesministerium für Arbeit und Soziales	68
Bundesministerium für Ernährung und Landwirtschaft	75
Bundesministerium der Verteidigung	78
Bundesministerium für Familie, Senioren, Frauen und Jugend	84
Bundesministerium für Gesundheit	89
Bundesministerium für Verkehr und digitale Infrastruktur	95
Bundesministerium für Umwelt, Naturschutz, Bau und Reaktorsicherheit	103
Bundesministerium für Bildung und Forschung	109
Bundesministerium für wirtschaftlichen Zusammenarbeit und Entwicklung	117
Beauftragte der Bundesregierung für Kultur und Medien	119

<b>Bundeskanzleramt</b>	<b>Gremien- mitglieder gesamt</b>	<b>davon Frauen gesamt</b>	<b>Gremien- mitglieder Bund</b>	<b>davon Frauen Bund</b>
Innovationsdialog				
Sonstiges Gremium				
2010	18	1	3	1
2011	18	3	3	1
2012	18	3	3	1
2013	18	3	3	1
Nationaler Normenkontrollrat				
Beirat/Sachverständigenkommission				
2010	8	1	8	1
2011	10	2	10	2
2012	10	5	10	5
2013	10	5	10	5
Rat für Nachhaltige Entwicklung				
Sonstiges Gremium				
2010	15	4	15	4
2011	15	4	15	4
2012	15	4	15	4
2013	15	4	15	4
Stiftungsrat SWP				
Organ/Aufsichtsgremium				
2010	24	1	24	1
2011	24	1	24	1
2012	24	1	24	1
2013	24	1	24	1

Auswärtiges Amt	Gremien- mitglieder gesamt	davon Frauen gesamt	Gremien- mitglieder Bund	davon Frauen Bund
Architekturbeirat				
Beirat/Sachverständigenkommission				
2010	3	1	0	0
2011	3	1	0	0
2012	3	1	0	0
2013	3	1	0	0
Aufsichtsrat des Zentrums für Internationale Friedenseinsätze (ZIF)				
Organ/Aufsichtsgremium				
2010	9	2	4	1
2011	9	2	4	1
2012	9	2	4	1
2013	9	2	4	1
Beirat Zivile Krisenprävention				
Beirat/Sachverständigenkommission				
2010	19	2	0	0
2011	19	2	0	0
2012	19	4	0	0
2013	19	6	0	0
Fulbright-Kommission				
Organ/Aufsichtsgremium				
2010	5	2	2	1
2011	5	2	2	1
2012	5	3	2	2
2013	5	2	2	1
Hochschulrat der Deutsch-Französischen Hochschule (DFH)				
Organ/Aufsichtsgremium				
2010	11	4	1	0
2011	11	4	1	0
2012	11	4	1	0
2013	11	4	1	0
Kuratorium der Stiftung "Erinnerung, Verantwortung und Zukunft"				
Organ/Aufsichtsgremium				
2010	27	3	9	3
2011	27	3	9	3
2012	27	3	9	3
2013	27	3	9	3

Auswärtiges Amt	Gremien- mitglieder gesamt	davon Frauen gesamt	Gremien- mitglieder Bund	davon Frauen Bund
Kuratorium des Deutschen Akademischen Austauschdienstes (DAAD)				
Sonstiges Gremium				
2010	30	7	6	1
2011	30	6	6	1
2012	30	6	6	3
2013	30	8	6	4
Mitgliederversammlung des Goethe-Institut				
Organ/Aufsichtsgremium				
2010	42	10	8	3
2011	32	15	1	0
2012	32	15	1	0
2013	32	15	1	0
Mitgliederversammlung des Instituts für Auslandsbeziehungen e.V. (ifa)				
Organ/Aufsichtsgremium				
2010	29	11	3	0
2011	29	11	3	0
2012	29	11	3	0
2013	29	11	3	0
Präsidium des Goethe-Institut				
Organ/Aufsichtsgremium				
2010	12	3	2	0
2011	12	5	2	0
2012	12	5	2	0
2013	12	5	2	0
Präsidium des Instituts für Auslandsbeziehungen e.V. (ifa)				
Organ/Aufsichtsgremium				
2010	10	4	2	0
2011	10	4	2	0
2012	10	4	2	0
2013	10	4	2	0

<b>Auswärtiges Amt</b>	<b>Gremien- mitglieder gesamt</b>	<b>davon Frauen gesamt</b>	<b>Gremien- mitglieder Bund</b>	<b>davon Frauen Bund</b>
Rundfunkrat der Deutschen Welle				
Sonstiges Gremium				
2010	1	0	1	0
2011	1	1	1	1
2012	1	1	1	1
2013	1	1	1	1
Stiftungsrat der Alexander von Humboldt-Stiftung (AvH)				
Organ/Aufsichtsgremium				
2010	11	2	2	1
2011	11	2	2	1
2012	11	2	2	1
2013	11	2	2	1
Verwaltungsrat der Deutschen Welle				
Organ/Aufsichtsgremium				
2010	2	0	2	0
2011	2	0	2	0
2012	2	0	2	0
2013	2	0	2	0
Verwaltungsrat des Deutschlandradios				
Organ/Aufsichtsgremium				
2010	1	1	1	1
2011	1	1	1	1
2012	1	1	1	1
2013	1	1	1	1
VN-Advisory Committee on Administrative and Budgetary Questions				
Internationales Gremium				
2010	16	5	0	0
2011	16	5	0	0
2012	16	3	0	0
2013	16	1	0	0
VN-Behindertenrechtsausschuss				
Internationales Gremium				
2010	12	5	0	0
2011	18	8	0	0
2012	18	8	0	0
2013	18	7	0	0

<b>Auswärtiges Amt</b>	<b>Gremien- mitglieder gesamt</b>	<b>davon Frauen gesamt</b>	<b>Gremien- mitglieder Bund</b>	<b>davon Frauen Bund</b>
VN-International Civil Service Commission				
Internationales Gremium				
2010	15	2	0	0
2011	15	2	0	0
2012	15	3	0	0
2013	15	3	0	0
VN-Menschenrechtsausschuss				
Internationales Gremium				
2010	18	5	0	0
2011	18	5	0	0
2012	18	4	0	0
2013	18	5	0	0
VN-politischer Beirat				
Beirat/Sachverständigenkommission				
2010	6	1	0	0
2011	6	1	0	0
2012	6	1	0	0
2013	6	1	0	0
Völkerrechtswissenschaftlicher Beirat				
Beirat/Sachverständigenkommission				
2010	6	1	0	0
2011	6	1	0	0
2012	6	1	0	0
2013	6	2	0	0
Vorstand des Deutschen Akademischen Austauschdienstes (DAAD)				
Organ/Aufsichtsgremium				
2010	21	7	3	0
2011	21	7	3	0
2012	22	6	3	0
2013	23	7	3	1



<b>Bundesministerium des Innern</b>	<b>Gremien- mitglieder gesamt</b>	<b>davon Frauen gesamt</b>	<b>Gremien- mitglieder Bund</b>	<b>davon Frauen Bund</b>
Aufsichtsrat der Stiftung Deutsche Sporthilfe				
Sonstiges Gremium				
2013	13	3	1	0
Beirat für Forschungsmigration beim BAMF				
Organ/Aufsichtsgremium				
2013	9	3	2	1
Beirat für Spätaussiedlerfragen				
Beirat/Sachverständigenkommission				
2013	15	6	0	0
Beirat und wissenschaftlicher Ausschuss der Bundesakademie für öffentliche Verwaltung				
Organ/Aufsichtsgremium				
2013	15	4	5	1
Berufsbildungsausschuss beim Bundesverwaltungsamt				
Organ/Aufsichtsgremium				
2013	18	7	6	1
Beschussrat				
Beirat/Sachverständigenkommission				
2013	23	1	5	1
Bundespersonalausschuss				
Beirat/Sachverständigenkommission				
2013	8	3	8	3
Fachbeirat Schießsport				
Beirat/Sachverständigenkommission				
2013	28	4	1	1
Kommission zum Schutz der Zivilbevölkerung				
Beirat/Sachverständigenkommission				
2013	35	5	0	0
Kuratorium der Deutschen Hochschule der Polizei				
Sonstiges Gremium				
2013	36	4	3	0
Kuratorium der Fachhochschule des Bundes für öffentliche Verwaltung				
Organ/Aufsichtsgremium				
2013	12	2	12	2

<b>Bundesministerium des Innern</b>	<b>Gremien- mitglieder gesamt</b>	<b>davon Frauen gesamt</b>	<b>Gremien- mitglieder Bund</b>	<b>davon Frauen Bund</b>
Kuratorium der Schule für Verfassungsschutz				
Organ/Aufsichtsgremium				
2013	20	5	4	1
Kuratorium des Bundesinstitutes für Bevölkerungsforschung				
Organ/Aufsichtsgremium				
2013	18	7	7	4
Sachverständigenausschuss für explosionsgefährliche Stoffe				
Beirat/Sachverständigenkommission				
2013	29	3	8	1
Verwaltungsrat der Bundesanstalt für den Digitalfunk der Behörden und Organisationen mit Sicherheitsaufgaben				
Organ/Aufsichtsgremium				
2013	17	2	1	0
Wissenschaftlicher Beirat beim BAMF				
Organ/Aufsichtsgremium				
2013	5	1	0	0
Wissenschaftlicher Beirat des Bundesinstituts für Sportwissenschaft (BISp)				
Organ/Aufsichtsgremium				
2013	9	2	0	0

<b>Bundesministerium der Justiz</b>	<b>Gremien- mitglieder gesamt</b>	<b>davon Frauen gesamt</b>	<b>Gremien- mitglieder Bund</b>	<b>davon Frauen Bund</b>
Aufsichtsrat Bundesanzeiger Verlagsgesellschaft mbH				
Organ/Aufsichtsgremium				
2010	3	0	1	0
2011	3	1	1	0
2012	3	1	1	0
2013	3	1	1	0
Aufsichtsrat Juris GmbH				
Organ/Aufsichtsgremium				
2010	5	1	3	1
2011	5	1	3	1
2012	5	1	3	1
2013	5	1	3	1
Bundesstiftung Magnus Hirschfeld				
Organ/Aufsichtsgremium				
2011	23	8	6	2
2012	23	8	6	2
2013	23	8	6	2
Verwaltungsrat der Europäischen Patentorganisation				
Organ/Aufsichtsgremium				
2010	72	21	2	0
2011	75	26	2	1
2012	76	27	2	1
2013	74	26	2	1

<b>Bundesministerium der Finanzen</b>	<b>Gremien- mitglieder gesamt</b>	<b>davon Frauen gesamt</b>	<b>Gremien- mitglieder Bund</b>	<b>davon Frauen Bund</b>
Aufsichtsrat der Commerzbank				
Organ/Aufsichtsgremium				
2010	20	5	2	0
2011	20	5	2	0
2012	20	6	2	0
2013	20	5	2	0
Aufsichtsrat der HRE				
Organ/Aufsichtsgremium				
2010	6	2	6	2
2011	6	2	6	2
2012	6	2	6	2
2013	6	2	6	2
Aufsichtsrat der KfW IPEX-Bank GmbH (IPEX)				
Organ/Aufsichtsgremium				
2010	6	0	2	0
2011	6	0	2	0
2012	9	3	2	1
2013	9	3	2	1
Aufsichtsrat der ÖPP Deutschland AG				
Organ/Aufsichtsgremium				
2010	9	0	1	0
2011	9	1	1	1
2012	9	1	1	1
2013	9	1	1	1
Beirat des Stabilitätsrates				
Beirat/Sachverständigenkommission				
2013	9	0	2	0
Beirat für grafische Gestaltung der Postwertzeichen der Bundesrepublik Deutschland (Kunstbeirat)				
Beirat/Sachverständigenkommission				
2010	12	4	2	1
2011	12	4	2	1
2012	12	4	2	1
2013	12	4	2	1

<b>Bundesministerium der Finanzen</b>	<b>Gremien- mitglieder gesamt</b>	<b>davon Frauen gesamt</b>	<b>Gremien- mitglieder Bund</b>	<b>davon Frauen Bund</b>
Beirat zur Themenauswahl für die Sonderpostwertzeichen ohne Zuschlag der Bundesrepublik Deutschland (Programmbeirat)				
Beirat/Sachverständigenkommission				
2010	14	1	2	1
2011	14	1	2	1
2012	14	1	2	1
2013	14	1	2	1
Bewertungsbeirat				
Beirat/Sachverständigenkommission				
2010	9	1	2	0
2011	9	1	2	0
2012	9	1	2	0
2013	9	1	2	0
Börsensachverständigenkommission				
Beirat/Sachverständigenkommission				
2010	20	1	5	0
2011	20	1	5	0
2012	20	2	5	1
2013	19	1	5	0
Fachbeirat der Bundesanstalt für Finanzdienstleistungsaufsicht				
Beirat/Sachverständigenkommission				
2010	24	1	0	0
2011	24	1	0	0
2012	24	2	0	0
2013	24	2	0	0
Leitungsausschuss der Bundesanstalt für Finanzmarktstabilisierung (FMSA)				
Organ/Aufsichtsgremium				
2010	3	0	3	0
2011	3	0	3	0
2012	3	0	3	0
2013	3	0	3	0

<b>Bundesministerium der Finanzen</b>	<b>Gremien- mitglieder gesamt</b>	<b>davon Frauen gesamt</b>	<b>Gremien- mitglieder Bund</b>	<b>davon Frauen Bund</b>
Lenkungsausschuss der Bundesanstalt für Finanzmarktstabilisierung (FMSA)				
Organ/Aufsichtsgremium				
2010	7	1	7	1
2011	7	1	7	1
2012	7	1	7	1
2013	7	1	7	1
Mitgliederversammlung des Bundes-Pensions-Service für Post und Telekommunikation				
Organ/Aufsichtsgremium				
2010	21	6	12	5
2011	21	7	12	5
2012	21	8	12	5
2013	21	8	12	5
Mitgliederversammlung des Erholungswerks Post Postbank Telekom e.V.				
Organ/Aufsichtsgremium				
2010	16	5	1	0
2011	16	5	1	0
2012	16	6	1	0
2013	16	7	1	0
Mittelstandsrat der Kreditanstalt für Wiederaufbau (KfW)				
Beirat/Sachverständigenkommission				
2010				
2011				
2012				
2013				
Schätzungsbeirat				
Beirat/Sachverständigenkommission				
2012	12	1	2	1
2013	12	1	2	1
Stabilitätsrat				
Sonstiges Gremium				
2010	18	3	2	0
2011	18	2	2	0
2012	18	2	2	0
2013	18	3	2	0

<b>Bundesministerium der Finanzen</b>	<b>Gremien- mitglieder gesamt</b>	<b>davon Frauen gesamt</b>	<b>Gremien- mitglieder Bund</b>	<b>davon Frauen Bund</b>
Stiftungsrat des Betreuungswerks Post Postbank Telekom (BeW)				
Organ/Aufsichtsgremium				
2010	16	8	1	0
2011	16	8	1	0
2012	16	8	1	0
2013	16	8	1	0
Stiftungsrat Stiftung "Geld + Währung"				
Organ/Aufsichtsgremium				
2010	7	0	2	0
2011	7	0	2	0
2012	7	0	2	0
2013	7	0	2	0
Versicherungsbeirat der Bundesanstalt für Finanzdienstleistungsaufsicht				
Beirat/Sachverständigenkommission				
2010	24	7	0	0
2011	24	8	0	0
2012	24	8	0	0
2013	24	8	0	0
Vertreterversammlung der Versorgungsanstalt der Deutschen Bundespost (VAP)				
Organ/Aufsichtsgremium				
2010	12	3	1	1
2011	12	3	1	1
2012	12	3	1	1
2013	12	3	1	1
Verwaltungsrat der BImA				
Beirat/Sachverständigenkommission				
2010	5	1	5	1
2011	5	1	5	1
2012	5	1	5	1
2013	5	1	5	1
Verwaltungsrat der Bundesanstalt für Finanzdienstleistungsaufsicht				
Organ/Aufsichtsgremium				
2010	21	0	6	0
2011	21	0	6	0
2012	21	0	6	0
2013	17	3	6	1

<b>Bundesministerium der Finanzen</b>	<b>Gremien- mitglieder gesamt</b>	<b>davon Frauen gesamt</b>	<b>Gremien- mitglieder Bund</b>	<b>davon Frauen Bund</b>
Verwaltungsrat der Bundesanstalt für Post und Telekommunikation Deutsche Bundespost				
Organ/Aufsichtsgremium				
2010	10	1	4	0
2011	10	2	4	1
2012	10	2	4	1
2013	10	2	4	1
Verwaltungsrat der Europäischen Investitionsbank				
Internationales Gremium				
2010	46	11	3	0
2011	46	14	3	0
2012	46	13	3	0
2013	48	16	3	0
Verwaltungsrat der FMS Wertmanagement				
Organ/Aufsichtsgremium				
2010	6	1	6	1
2011	6	1	6	1
2012	6	1	6	1
2013	6	1	6	1
Verwaltungsrat der Kreditanstalt für Wiederaufbau (KfW)				
Organ/Aufsichtsgremium				
2010	37	6	30	4
2011	37	6	30	3
2012	37	5	30	3
2013	37	3	30	3
Verwaltungsrat der Postbeamtenkrankenkasse (PBeaKK)				
Organ/Aufsichtsgremium				
2010	16	7	1	0
2011	16	7	1	0
2012	16	7	1	0
2013	16	7	1	1



<b>Bundesministerium der Finanzen</b>	<b>Gremien- mitglieder gesamt</b>	<b>davon Frauen gesamt</b>	<b>Gremien- mitglieder Bund</b>	<b>davon Frauen Bund</b>
Verwaltungsrat der VBL				
Organ/Aufsichtsgremium				
2010	38	11	2	0
2011	38	12	2	0
2012	38	15	2	1
2013	38	14	2	1
Vorstand der Bundesanstalt für Immobilienaufgaben (BImA)				
Sonstiges Gremium				
2010	3	0	3	0
2011	3	0	3	0
2012	3	0	3	0
2013	3	0	3	0
Vorstand der ÖPP Deutschland AG				
Organ/Aufsichtsgremium				
2010	2	0	1	0
2011	2	0	1	0
2012	2	0	1	0
2013	2	0	1	0
Vorstand der VBL				
Organ/Aufsichtsgremium				
2010	17	2	1	0
2011	17	2	1	0
2012	17	3	1	0
2013	17	3	1	0
WFA-Stellvertreter (Alternates)				
Internationales Gremium				
2010	57	17	1	0
2011	57	17	1	0
2012	59	15	1	0
2013	59	15	1	0
Wirtschafts- und Finanzausschuss der EU (WFA)				
Internationales Gremium				
2010	59	5	1	0
2011	59	7	1	0
2012	60	5	1	0
2013	60	7	1	0

<b>Bundesministerium der Finanzen</b>	<b>Gremien- mitglieder gesamt</b>	<b>davon Frauen gesamt</b>	<b>Gremien- mitglieder Bund</b>	<b>davon Frauen Bund</b>
Wissenschaftlicher Beirat beim BMF				
Beirat/Sachverständigenkommission				
2010	32	3	0	0
2011	33	3	0	0
2012	32	3	0	0
2013	32	3	0	0

<b>Bundesministerium für Wirtschaft und Energie</b>	<b>Gremien- mitglieder gesamt</b>	<b>davon Frauen gesamt</b>	<b>Gremien- mitglieder Bund</b>	<b>davon Frauen Bund</b>
Akkreditierungsbeirat				
Beirat/Sachverständigenkommission				
2010	15	3	3	0
2011	15	3	3	0
2012	15	3	3	0
2013	16	4	3	0
Aufsichtsrat der Deutschen Energie-Agentur GmbH (dena)				
Organ/Aufsichtsgremium				
2010	9	1	4	1
2011	9	0	4	0
2012	9	0	4	0
2013	9	0	4	0
Aufsichtsrat der Germany Trade & Invest (GTAI)				
Organ/Aufsichtsgremium				
2010	13	3	4	1
2011	14	3	4	1
2012	13	4	4	2
2013	14	5	4	2
Aufsichtsrat der WIK Wissenschaftliches Institut für Infrastruktur und Kommunikationsdienste GmbH (WIK GmbH)				
Organ/Aufsichtsgremium				
2010	5	0	3	0
2011	5	0	3	0
2012	5	1	3	1
2013	6	1	3	1
Außenwirtschaftsbeirat (AWB)				
Beirat/Sachverständigenkommission				
2010	26	4	0	0
2011	27	8	0	0
2012	29	11	0	0
2013	28	12	0	0

<b>Bundesministerium für Wirtschaft und Energie</b>	<b>Gremien- mitglieder gesamt</b>	<b>davon Frauen gesamt</b>	<b>Gremien- mitglieder Bund</b>	<b>davon Frauen Bund</b>
Auswahljury MNPQ-Transfer				
Auswahl-/Prüfungskommission				
2010	6	1	6	1
2011	6	1	6	1
2012	6	1	6	1
2013	6	1	6	1
Beirat "Junge Digitale Wirtschaft"				
Beirat/Sachverständigenkommission				
2013	24	6	1	0
Beirat der Plattform "Zukunftsfähige Energienetze"				
Beirat/Sachverständigenkommission				
2011	18	2	9	2
2012	18	2	9	2
2013	19	1	9	1
Beirat Erdölbevorratungsverband				
Beirat/Sachverständigenkommission				
2010	18	3	4	1
2011	18	3	4	1
2012	18	3	4	1
2013	18	3	4	1
Beirat für Fragen des gewerblichen Mittelstandes und der freien Berufe beim BMWi (Mittelstandsbeirat)				
Beirat/Sachverständigenkommission				
2010	27	7	0	0
2011	27	7	0	0
2012	27	7	0	0
2013	26	7	0	0
Beirat für Fragen des Tourismus beim Bundesministerium für Wirtschaft und Technologie (Tourismusbeirat)				
Beirat/Sachverständigenkommission				
2010	30	4	1	0
2011	30	4	1	0
2012	30	4	1	0
2013	30	4	1	0

<b>Bundesministerium für Wirtschaft und Energie</b>	<b>Gremien- mitglieder gesamt</b>	<b>davon Frauen gesamt</b>	<b>Gremien- mitglieder Bund</b>	<b>davon Frauen Bund</b>
Interministerieller Ausschuss Exportkreditgarantien				
Sonstiges Gremium				
2010	38	9	12	3
2011	38	9	12	3
2012	38	10	12	4
2013	39	12	13	4
Interministerieller Ausschuss für Investitionsgarantien				
Sonstiges Gremium				
2010	29	3	10	2
2011	28	5	11	1
2012	31	9	12	3
2013	22	5	7	2
Interministerieller Ausschuss zur Durchführung des Deutschen Programms für transatlantische Begegnung aus dem ERP-Sondervermögen				
Sonstiges Gremium				
2010	4	0	4	0
2011	4	0	4	0
2012	4	0	4	0
2013	4	0	4	0
Investitionsbeirat der High-Tech Gründerfonds GmbH & Co. KG				
Organ/Aufsichtsgremium				
2010	4	0	2	0
2012	4	0	2	0
2013	4	0	2	0
Sonstiges Gremium				
2011	4	0	2	0
Investitionsbeirat der High-Tech Gründerfonds II GmbH & Co. KG				
Organ/Aufsichtsgremium				
2012	4	0	1	0
2013	4	0	1	0
Kommission unabhängiger Experten zum Monitoring-Prozess "Energie der Zukunft"				
Beirat/Sachverständigenkommission				
2011	4	0	0	0
2012	4	0	0	0
2013	4	0	0	0

<b>Bundesministerium für Wirtschaft und Energie</b>	<b>Gremien- mitglieder gesamt</b>	<b>davon Frauen gesamt</b>	<b>Gremien- mitglieder Bund</b>	<b>davon Frauen Bund</b>
Kuratorium BAM				
Beirat/Sachverständigenkommission				
2010	16	3	0	0
2011	15	3	0	0
2012	18	4	0	0
2013	18	4	0	0
Kuratorium BGR				
Beirat/Sachverständigenkommission				
2010	17	3	0	0
2011	17	3	0	0
2012	17	3	0	0
2013	16	3	0	0
Kuratorium des Instituts für Mittelstandsforschung Bonn				
Organ/Aufsichtsgremium				
2010	7	1	3	1
2011	7	1	3	1
2012	7	1	3	1
2013	7	2	3	1
Kuratorium PTB				
Beirat/Sachverständigenkommission				
2010	27	4	0	0
2011	25	4	0	0
2012	27	5	0	0
2013	30	4	0	0
Mittelstandsrat bei der KfW				
Sonstiges Gremium				
2010	11	2	2	2
2011	11	3	3	2
2012	11	2	2	2
2013	11	2	2	2

<b>Bundesministerium für Wirtschaft und Energie</b>	<b>Gremien- mitglieder gesamt</b>	<b>davon Frauen gesamt</b>	<b>Gremien- mitglieder Bund</b>	<b>davon Frauen Bund</b>
Monopolkommission				
Beirat/Sachverständigenkommission				
2010	5	2	0	0
2011	5	2	0	0
2012	5	2	0	0
2013	5	2	0	0
Plenum der Plattform "Zukunftsfähige Energienetze"				
Sonstiges Gremium				
2010	21	4	4	2
2011	31	4	5	2
2012	35	6	5	2
2013	35	7	6	3
Sachverständigenrat zur Begutachtung der Gesamtwirtschaftlichen Entwicklung				
Beirat/Sachverständigenkommission				
2010	5	1	0	0
2011	5	1	0	0
2012	5	1	0	0
2013	5	1	0	0
Senat des DLR e.V.				
Organ/Aufsichtsgremium				
2010	33	1	6	0
2011	33	3	6	0
2012	33	4	6	1
2013	33	6	6	1
Unabhängige Geschichtskommission des BMWi				
Beirat/Sachverständigenkommission				
2011	6	0	0	0
2012	6	0	6	0
2013	6	0	6	0
Verwaltungsrat der Deutschen Zentrale für Tourismus e.V.				
Organ/Aufsichtsgremium				
2010	18	4	2	0
2011	18	2	2	0
2012	18	2	2	0
2013	18	2	2	0

<b>Bundesministerium für Wirtschaft und Energie</b>	<b>Gremien- mitglieder gesamt</b>	<b>davon Frauen gesamt</b>	<b>Gremien- mitglieder Bund</b>	<b>davon Frauen Bund</b>
Verwaltungsrat des RKW Kompetenzzentrums				
Organ/Aufsichtsgremium				
2010	7	1	1	0
2011	6	0	1	0
2012	6	0	1	0
2013	7	0	1	0
Vorstand der Arbeitsgemeinschaft für wirtschaftliche Verwaltung - AWV e.V.				
Organ/Aufsichtsgremium				
2010	13	0	1	0
2011	13	0	1	0
2012	13	0	1	0
2013	13	0	1	0
Wismut GmbH				
Organ/Aufsichtsgremium				
2010	9	1	2	1
2011	9	1	2	1
2012	9	1	2	1
2013	9	1	2	1
Wissenschaftlicher Beirat beim Bundesministerium für Wirtschaft und Energie				
Beirat/Sachverständigenkommission				
2010	38	3	0	0
2011	38	3	0	0
2012	38	3	0	0
2013	40	4	0	0



<b>Bundesministerium für Arbeit und Soziales</b>	<b>Gremien- mitglieder gesamt</b>	<b>davon Frauen gesamt</b>	<b>Gremien- mitglieder Bund</b>	<b>davon Frauen Bund</b>
Allianz zur Beratung der Bundesregierung in Fragen des Arbeitskräftebedarfs wurde aufgehoben - 10/2010 sog. "kleine" Arbeitskräfteallianz gebildet				
Sonstiges Gremium				
2010	48			
2011	6			
2012	6			
2013	6			
Arbeitsstättenausschuss (ASTA)				
Beirat/Sachverständigenkommission				
2010	15	3		
2011	15	3		
2012	15	3		
2013	15	3		
Ärztlicher Sachverständigenbeirat "Berufskrankheiten" beim BMAS				
Beirat/Sachverständigenkommission				
2010	12	1		
2011	12	1		
2012	13	3		
2013	13	3		
Ärztlicher Sachverständigenbeirat "Versorgungsmedizin" beim BMAS				
Beirat/Sachverständigenkommission				
2010	17	6		
2011	17	6		
2012	17	6		
2013	17	8		
Ausschuss für Arbeitsmedizin (AfAMed)				
Beirat/Sachverständigenkommission				
2010	12	3		
2011	12	4		
2012	12	4		
2013	12	4		

<b>Bundesministerium für Arbeit und Soziales</b>	<b>Gremien- mitglieder gesamt</b>	<b>davon Frauen gesamt</b>	<b>Gremien- mitglieder Bund</b>	<b>davon Frauen Bund</b>
Ausschuss für Betriebssicherheit (ABS)				
Beirat/Sachverständigenkommission				
2010	22	1		
2011	22	1		
2012	22	2		
2013	21	2		
Ausschuss für biologische Arbeitsstoffe nach §17 der Biostoffverordnung				
Beirat/Sachverständigenkommission				
2010	17	5		
2011	17	5		
2012	17	5		
2013	17	4		
Ausschuss für Gefahrstoffe nach § 21 GefStoffV				
Beirat/Sachverständigenkommission				
2010	21	6		
2011	21	6		
2012	21	7		
2013	22	9		
Ausschuss für Sozialschutz - nur dt. Mitglieder				
Internationales Gremium				
2010	2	0	2	0
2011	2	0	2	0
2012	2	0	2	0
2013	2	0	2	0
Ausschuss für technische Arbeitsmittel und Verbraucherprodukte nach §13 des Gesetzes über technische Arbeitsmittel und Verbraucherprodukte				
Beirat/Sachverständigenkommission				
2010	22	1		
2011	22	1		
2012	21	7		
2013	21	7		

<b>Bundesministerium für Arbeit und Soziales</b>	<b>Gremien- mitglieder gesamt</b>	<b>davon Frauen gesamt</b>	<b>Gremien- mitglieder Bund</b>	<b>davon Frauen Bund</b>
Beirat der Künstlersozialkasse				
Beirat/Sachverständigenkommission				
2010	24	6		
2011	24	6		
2012	24	6		
2013	24	9	0	0
Beirat für die Teilhabe behinderter Menschen				
Beirat/Sachverständigenkommission				
2010	48	19		
2011	48	19		
2012	48	20		
2013	48	23		
Beratender Ausschuss Europäischer Sozialfonds (ESF) und Technische AG zum ESF				
Internationales Gremium				
2010	3	1	1	0
2011	3	2	1	
2012	3	2	1	
2013	3	2	1	
Beratender Ausschuss für behinderte Menschen bei der Bundesagentur für Arbeit				
Beirat/Sachverständigenkommission				
2010	11	6	1	0
2011	11	6	1	0
2012	11	7	1	0
2013	11	6	1	0
Beratender Ausschuss für die Freizügigkeit der Arbeitnehmer				
Internationales Gremium				
2010	162			
2011	162			
2012	162			
2013	162			

<b>Bundesministerium für Arbeit und Soziales</b>	<b>Gremien- mitglieder gesamt</b>	<b>davon Frauen gesamt</b>	<b>Gremien- mitglieder Bund</b>	<b>davon Frauen Bund</b>
Beschäftigungsausschuss - nur dt. Mitglieder insg. 59 Mitglieder davon 26 Frauen				
Internationales Gremium				
2010	2	1	2	1
2011	3	2	3	2
2012	2	1	2	1
2013	2	1	2	1
Bundesausschuss der Kriegsbeschädigten- und Kriegshinterbliebenenfürsorge				
Beirat/Sachverständigenkommission				
2010	32	11		
2011	32	11		
2012	32	11		
2013	32	11		
Bundeswahlausschuss				
Sonstiges Gremium				
2010	13	7	0	0
2011	13	7	0	0
2012	13	7	0	0
2013	13	7	0	0
DASA Beirat der Bundesanstalt für Arbeitsschutz und Arbeitsmedizin (BAuA)				
Beirat/Sachverständigenkommission				
2010	9	2		
2011	9	3		
2012	10	4		
2013	12	4		
Fachausschuss für die Freizügigkeit der Arbeitnehmer				
Internationales Gremium				
2010	27			
2011	27			
2012	27			
2013	27			

<b>Bundesministerium für Arbeit und Soziales</b>	<b>Gremien- mitglieder gesamt</b>	<b>davon Frauen gesamt</b>	<b>Gremien- mitglieder Bund</b>	<b>davon Frauen Bund</b>
Heimarbeits- und Entgeltausschüsse nach §§ 4, 22 HAG				
Sonstiges Gremium				
2010	92	14		
2011	84	11		
2012	82	8		
2013	132	22		
Kuratorium der Bundesanstalt für Arbeitsschutz und Arbeitsmedizin (BAuA)				
Beirat/Sachverständigenkommission				
2010	16	2	12	2
2011	16	2	12	2
2012	16	2	12	2
2013	16	3	12	3
Nationale Arbeitsschutzkonferenz (NAK)				
Beirat/Sachverständigenkommission				
2010	9	2	3	1
2011	9	2	3	1
2012	9	2	3	1
2013	9	2	3	1
Sozialbeirat				
Beirat/Sachverständigenkommission				
2010	12	3		
2011	12	3		
2012	12	4		
2013	12	4		
Vertreterversammlung der Unfallkasse des Bundes (UK-Bund)				
Organ/Aufsichtsgremium				
2010	20	4	6	1
2011	20	4	6	1
2012	20	5	6	2
2013	20	3	6	1

<b>Bundesministerium für Arbeit und Soziales</b>	<b>Gremien- mitglieder gesamt</b>	<b>davon Frauen gesamt</b>	<b>Gremien- mitglieder Bund</b>	<b>davon Frauen Bund</b>
Verwaltungskommission für die Soziale Sicherheit der Wanderarbeitsnehmer - nur deutsche Teilnehmer				
Internationales Gremium				
2010	32	17	1	0
2011	32	17	1	0
2012	32	17	1	0
2013	33	17	1	0
Verwaltungsrat der Bundesagentur für Arbeit				
Organ/Aufsichtsgremium				
2010	21	7	3	1
2011	21	10	3	1
2012	21	10	3	2
2013	21	6	3	2
Verwaltungsrat der Internationalen Arbeitsorganisation (IAO)				
Internationales Gremium				
2010				
2011				
2012				
2013				
Vorstand der Bundesagentur für Arbeit				
Organ/Aufsichtsgremium				
2010	3	0		
2011	3	0		
2012	3	0		
2013	3	0		
Vorstand der Unfallkasse des Bundes (UK-Bund)				
Organ/Aufsichtsgremium				
2010	14	3	6	1
2011	14	3	6	1
2012	14	6	6	2
2013	14	6	6	3

<b>Bundesministerium für Arbeit und Soziales</b>	<b>Gremien- mitglieder gesamt</b>	<b>davon Frauen gesamt</b>	<b>Gremien- mitglieder Bund</b>	<b>davon Frauen Bund</b>
Wissenschaftlicher Beirat der Bundesanstalt für Arbeitsschutz und Arbeitsmedizin (BAuA)				
Beirat/Sachverständigenkommission				
2010	10	2		
2011	10	2		
2012	10	2		
2013	11	3		
Wissenschaftlicher Beirat des Instituts für Arbeitsmarkt- und Berufsforschung der Bundesagentur für Arbeit				
Beirat/Sachverständigenkommission				
2010	16	6		
2011	16	6		
2012	16	6		
2013	16	6		

<b>Bundesministerium für Ernährung und Landwirtschaft</b>	<b>Gremien- mitglieder gesamt</b>	<b>davon Frauen gesamt</b>	<b>Gremien- mitglieder Bund</b>	<b>davon Frauen Bund</b>
Deutsche Lebensmittelbuch-Kommission				
Beirat/Sachverständigenkommission				
2010	32	14		
2011	32	14		
2012	32	13		
2013	32	13		
Kuratorium der Stiftung Warentest				
Organ/Aufsichtsgremium				
2010	18	4		
2011	18	4		
2012	18	4		
2013	18	5		
Sachverständigenausschuss für die Zulassung von Pflanzenschutzmitteln beim BVL				
Beirat/Sachverständigenkommission				
2010	17	2		
2011	17	2		
2012				
2013				
Stiftungsrat der Stiftung Deutsche Forschungsanstalt für Lebensmittelchemie				
Organ/Aufsichtsgremium				
2010	12	2	2	1
2011	12	2	2	1
2012	13	2	3	1
2013	13	2	3	1
Stiftungsrat des Instituts für Agrarentwicklung in Mittel- und Osteuropa (IAMO)				
Organ/Aufsichtsgremium				
2010	8	1	2	0
2011	8	2	2	0
2012	8	2	2	0
2013	8	2	2	0



<b>Bundesministerium für Ernährung und Landwirtschaft</b>	<b>Gremien- mitglieder gesamt</b>	<b>davon Frauen gesamt</b>	<b>Gremien- mitglieder Bund</b>	<b>davon Frauen Bund</b>
Tierschutzkommission				
Beirat/Sachverständigenkommission				
2010	12	2		
2011	12	2		
2012	12	3		
2013	12	3		
Verwaltungsrat der Stiftung Warentest				
Organ/Aufsichtsgremium				
2010	7	1		
2011	7	1		
2012	7	2		
2013	7	2		
Wissenschaftlicher Beirat für Agrarpolitik beim BMELV				
Beirat/Sachverständigenkommission				
2010	14	1	2	0
2011	14	1	2	0
2012	14	3	2	1
2013	14	3	2	1
Wissenschaftlicher Beirat für Biodiversität und genetische Ressourcen beim BMELV				
Beirat/Sachverständigenkommission				
2010	15	3		
2011	16	1		
2012	15	1		
2013	13	2		
Wissenschaftlicher Beirat für Düngungs-fragen beim BMELV				
Beirat/Sachverständigenkommission				
2010	10	1	2	
2011	10	1	2	
2012	10	1	2	
2013	10	1	2	

<b>Bundesministerium für Ernährung und Landwirtschaft</b>	<b>Gremien- mitglieder gesamt</b>	<b>davon Frauen gesamt</b>	<b>Gremien- mitglieder Bund</b>	<b>davon Frauen Bund</b>
Wissenschaftlicher Beirat für Verbraucher- und Ernährungspolitik beim BMELV				
Beirat/Sachverständigenkommission				
2010	12	6		
2011	12	5		
2012	12	5		
2013	12	5		
Wissenschaftlicher Beirat für Waldpolitik beim BMELV				
Beirat/Sachverständigenkommission				
2013	15	3		

<b>Bundesministerium der Verteidigung</b>	<b>Gremien- mitglieder gesamt</b>	<b>davon Frauen gesamt</b>	<b>Gremien- mitglieder Bund</b>	<b>davon Frauen Bund</b>
Agency Supervisory Board				
Internationales Gremium				
2012	28	1	5	1
2013	28	1	1	0
Arbeitskreis Wehrdienst und Berufswelt				
Beirat/Sachverständigenkommission				
2010	28	1	16	0
2012				
2013				
Aufsichtsrat der BwFuhrparkservice GmbH (BwFPS)				
Organ/Aufsichtsgremium				
2010	12	2	8	2
2011	12	2	8	2
2012	6	0	4	0
2013	6	0	4	0
Aufsichtsrat der BWI Informationstechnik GmbH				
Organ/Aufsichtsgremium				
2010	21	3	2	0
2011	21	3	2	0
2012	21	0	2	0
2013	21	0	2	0
Aufsichtsrat der Fernleitungs-Betriebsgesellschaft mbH				
Organ/Aufsichtsgremium				
2010	7	0	5	0
2011	7	0	5	0
2012	6	0	5	0
2013	6	0	5	0
Aufsichtsrat der Gesellschaft für Entwicklung, Beschaffung und Betrieb mbH (g.e.b.b.)				
Organ/Aufsichtsgremium				
2010	5	0	3	0
2011	5	0	3	0
2012	5	0	3	0
2013	5	0	3	0

<b>Bundesministerium der Verteidigung</b>	<b>Gremien- mitglieder gesamt</b>	<b>davon Frauen gesamt</b>	<b>Gremien- mitglieder Bund</b>	<b>davon Frauen Bund</b>
Aufsichtsrat der Gesellschaft zur Entsorgung von chemischen Kampfstoffen und Rüstungsaltslasten mbH				
Organ/Aufsichtsgremium				
2010	5	1	4	1
2011	5	1	4	1
2012	5	1	4	1
2013	5	1	4	1
Aufsichtsrat der HIL Heeresinstandsetzungslogistik GmbH				
Organ/Aufsichtsgremium				
2010	12	1	3	1
2011	12	1	3	1
2012	12	2	3	1
2013	12	2	3	1
Aufsichtsrat der LH Bundeswehr Bekleidungsgesellschaft mbH (LHBw)				
Organ/Aufsichtsgremium				
2010	12	2	4	0
2011	12	2	4	0
2012	12	2	4	0
2013	12	2	4	0
Ausschuss zur Minderung von Geräuschen auf Schiffen der Bundeswehr				
Beirat/Sachverständigenkommission				
2010	23	0	12	0
2011	20	0	10	0
2012	20	0	10	0
2013	20	0	10	0
Beirat der Heimbetriebsgesellschaft mbH & Co. KG				
Organ/Aufsichtsgremium				
2010	8	0	4	0
2011	8	0	4	0
2012	8	0	4	0
2013	8	0	4	0

<b>Bundesministerium der Verteidigung</b>	<b>Gremien- mitglieder gesamt</b>	<b>davon Frauen gesamt</b>	<b>Gremien- mitglieder Bund</b>	<b>davon Frauen Bund</b>
Beirat für die Bundesakademie für Sicherheitspolitik				
Beirat/Sachverständigenkommission				
2010	20	1	4	1
2011	20	1	4	1
2012	20	0	5	0
2013	20	0	5	0
Beirat für Fragen der Inneren Führung				
Beirat/Sachverständigenkommission				
2010	26	4	1	0
2011	26	4	1	0
2012	26	5	2	1
2013	26	5	2	1
Berufsbildungsausschuss bei der WBV Nord				
Sonstiges Gremium				
2010	18	3	12	3
2011	18	4	12	4
2012	18	4	12	4
2013	18	4	12	4
Berufsbildungsausschuss bei der WBV Ost				
Sonstiges Gremium				
2010	18	6	12	4
2011	18	6	12	4
2012	18	6	12	4
2013	18	6	12	4
Berufsbildungsausschuss bei der WBV Süd				
Sonstiges Gremium				
2010	36	6	24	6
2011	36	6	24	6
2012	36	6	24	6
2013	36	6	24	6
Berufsbildungsausschuss beim BAPersBw				
Sonstiges Gremium				
2013	36	13	22	10

<b>Bundesministerium der Verteidigung</b>	<b>Gremien- mitglieder gesamt</b>	<b>davon Frauen gesamt</b>	<b>Gremien- mitglieder Bund</b>	<b>davon Frauen Bund</b>
Bundesvorstand des Bundeswehr-Sozialwerks e.V. (BwSW)				
Organ/Aufsichtsgremium				
2010	13	3	2	0
2011	13	3	2	0
2012	13	3	2	0
2013	13	3	2	0
Command, Control and Communications Senior National (C3SNR)				
Internationales Gremium				
2010	5	1	1	0
2011	5	1	1	0
2012	5	1	1	0
2013	5	1	1	0
Erweiterter Beirat für das Militärgeschichtliche Forschungsamt und die Museen				
Beirat/Sachverständigenkommission				
2010	12	0	3	0
2011	12	0	3	0
2012	12	1	4	1
2013	12	1	4	1
Gremium Verwaltungsfachangestellte (VFA)				
Auswahl-/Prüfungskommission				
2010	12	3	8	2
2011	15	5	10	4
2012	15	5	10	4
2013	15	5	10	4
NAMSO BOD (NATO Management Supply Organisation Board of Directors)				
Internationales Gremium				
2010	28	3	1	0
2011	28	3	1	0
2012	28	3	1	0
2013	28	3	1	0
NATO Air Command and Control System Management Organisation (NACMO) Board of Directors (BOD)				
Internationales Gremium				
2010	31	0	2	0
2011	31	0	2	0

<b>Bundesministerium der Verteidigung</b>	<b>Gremien- mitglieder gesamt</b>	<b>davon Frauen gesamt</b>	<b>Gremien- mitglieder Bund</b>	<b>davon Frauen Bund</b>
NATO Consultation, Command and Control Board (NC3B)				
Internationales Gremium				
2010	28	4	1	0
2011	28	1	1	0
2012	28	1	1	0
2013	28	1	1	0
Prüfungskommission/Prüfungsausschuss für die Abschlussprüfung Berufsausbildung Verwaltungsfachangestellte (Nord)				
Auswahl-/Prüfungskommission				
2010	24	11	16	7
2011	24	14	16	10
2012	24	14	16	10
2013	24	14	16	10
Prüfungskommission/Prüfungsausschuss für die Abschlussprüfung Berufsausbildung Verwaltungsfachangestellte (Ost)				
Auswahl-/Prüfungskommission				
2010	18	9	6	2
2011	18	9	6	2
2012	18	11	5	3
2013	18	11	5	3
Prüfungskommission/Prüfungsausschuss für die Abschlussprüfung Berufsausbildung Verwaltungsfachangestellte (Süd)				
Auswahl-/Prüfungskommission				
2010	59	21	41	20
2011	71	26	51	23
2012	71	26	51	23
2013	71	26	51	23
Prüfungskommission/Prüfungsausschuss für die Abschlussprüfung Berufsausbildung Verwaltungsfachangestellte (West)				
Auswahl-/Prüfungskommission				
2010	34	8	22	6
2011	33	10	22	7
2012	33	10	22	7
2013	33	10	22	7

<b>Bundesministerium der Verteidigung</b>	<b>Gremien- mitglieder gesamt</b>	<b>davon Frauen gesamt</b>	<b>Gremien- mitglieder Bund</b>	<b>davon Frauen Bund</b>
Tierschutzkommission beim Bundesministerium der Verteidigung				
Beirat/Sachverständigenkommission				
2010	12	4	2	2
2011	12	4	2	2
2012	12	4	3	3
2013	12	4	2	2
Wehrmedizinischer Beirat				
Beirat/Sachverständigenkommission				
2010	40	0	1	0
2011	40	0	1	0
2012	40	0	1	0
2013	41	0	1	0
Widerspruchsausschüsse bei den Integrationsämtern				
Sonstiges Gremium				
2010			9	3
2011			12	3
2012			6	2
2013			2	1



<b>Bundesministerium für Familie, Senioren, Frauen und Jugend</b>	<b>Gremien- mitglieder gesamt</b>	<b>davon Frauen gesamt</b>	<b>Gremien- mitglieder Bund</b>	<b>davon Frauen Bund</b>
Ausschuss für die Bundesjugendspiele				
Organ/Aufsichtsgremium				
2010	9	4	1	1
2011	9	4	1	1
2012	9	5	1	1
2013	9	5	1	1
Beirat der ADS des Bundes				
Beirat/Sachverständigenkommission				
2010	14	8	0	0
2011	15	9	0	0
2012	14	8	0	0
2013	14	7	0	0
Beirat des Deutsch-Französischen Jugendwerks (DFJW)				
Internationales Gremium				
2010	12	6	1	0
2011	12	6	1	0
2012	12	8	1	1
2013	12	8	1	1
Beirat für den Bundesfreiwilligendienst				
Beirat/Sachverständigenkommission				
2012	16	7		
2013	23	10		
Beirat für den Zivildienst				
Beirat/Sachverständigenkommission				
2010	18	2		
2011	18	2		
Beirat zum Hilfefon Gewalt gegen Frauen				
Beirat/Sachverständigenkommission				
2013	15	13	0	0
Beratender Ausschuss der EU-Kommission für die Chancengleichheit von Frauen und Männern				
Internationales Gremium				
2010	54		1	1
2011	54		1	1
2012	54		1	1
2013	54		1	1

Bundesministerium für Familie, Senioren, Frauen und Jugend	Gremien- mitglieder gesamt	davon Frauen gesamt	Gremien- mitglieder Bund	davon Frauen Bund
Bundesjugendkuratorium				
Beirat/Sachverständigenkommission				
2010	15	8	0	0
2011	14	7	0	0
2012	14	7	0	0
2013	14	7	0	0
Bundesprüfstelle für jugendgefährdende Medien (BPjM)				
Organ/Aufsichtsgremium				
2010	47	24	1	1
2011	47	25	1	1
2012	47	23	1	1
2013	48	23	1	1
Bund-Länder-Arbeitsgruppe "Schutz von Kindern und Jugendlichen vor sexueller Gewalt und Ausbeutung"				
Beirat/Sachverständigenkommission				
2010	27	17	7	4
2011	27	17	7	4
2012	31	18	8	5
2013	31	19	7	5
Bund-Länder-Arbeitsgruppe Frauenhandel				
Sonstiges Gremium				
2010	17	12	11	8
2011	19	15	10	7
2012	17	14	9	7
Bund-Länder-Arbeitsgruppe Häusliche Gewalt				
Sonstiges Gremium				
2010	24	21	9	8
2011	30	25	10	6
2012	24	21	7	5
2013	28	24	12	11
Bund-Länder-Arbeitsgruppe Menschenhandel				
Sonstiges Gremium				
2013	22	17	14	10

Bundesministerium für Familie, Senioren, Frauen und Jugend	Gremien- mitglieder gesamt	davon Frauen gesamt	Gremien- mitglieder Bund	davon Frauen Bund
Deutsch-Polnischer Jugendrat				
Internationales Gremium				
2010	12	7	3	2
2011	12	5	3	2
2012	12	5	3	2
2013	12	5	3	2
DJI-Kuratorium				
Sonstiges Gremium				
2010	11	2	3	0
2011	11	2	3	0
2012	11	2	3	1
2013	11	2	3	1
DJI-Mitgliederversammlung				
Organ/Aufsichtsgremium				
2010	40	17	3	0
2011	40	17	3	0
2012	40	16	3	1
2013	40	15	3	1
Gender Equality Commission des Europarates				
Internationales Gremium				
2012	47		1	1
2013	47		1	1
Kuratorium der Bundesstiftung "Mutter und Kind - Schutz des ungeborenen Lebens"				
Beirat/Sachverständigenkommission				
2010	9	6	5	3
2011	9	6	5	3
2012	9	5	5	3
2013	9	5	5	3
Kuratorium der Stiftung Deutsch-Russischer Jugendaustausch gGmbH				
Beirat/Sachverständigenkommission				
2010	12	4	3	1
2011	12	4	3	1
2012	12	4	3	2
2013	12	4	3	2

<b>Bundesministerium für Familie, Senioren, Frauen und Jugend</b>	<b>Gremien- mitglieder gesamt</b>	<b>davon Frauen gesamt</b>	<b>Gremien- mitglieder Bund</b>	<b>davon Frauen Bund</b>
Regierungsexpertengruppe Nichtdiskriminierung der EU-Kommission				
Beirat/Sachverständigenkommission				
2010	29	17	1	1
2011	29	17	1	1
2012	29	17	1	1
2013	29	17	1	1
Sachverständigenkommission für die Erstellung des Ersten Gleichstellungsberichts der Bundesregierung				
Beirat/Sachverständigenkommission				
2010	8	5	0	0
2011	7	5	0	0
Sachverständigenkommission zur Erstellung der Altenberichte der Bundesregierung				
Beirat/Sachverständigenkommission				
2012	10	4	0	0
Sachverständigenkommission zur Erstellung der Engagementberichte der Bundesregierung				
Beirat/Sachverständigenkommission				
2010	9	1	0	0
2013	9	5	0	0
Stiftungsrat der Bundesstiftung "Mutter und Kind - Schutz des ungeborenen Lebens"				
Organ/Aufsichtsgremium				
2010	31	22	1	0
2011	32	22	1	0
2012	32	24	1	0
2013	31	24	1	0
Unabhängige Sachverständigenkommission des Kinder- und Jugendberichts				
Beirat/Sachverständigenkommission				
2010	10	4	0	0
2011	10	4	0	0
2012	9	4	0	0
2013	9	4	0	0

Bundesministerium für Familie, Senioren, Frauen und Jugend	Gremien- mitglieder gesamt	davon Frauen gesamt	Gremien- mitglieder Bund	davon Frauen Bund
Vermögensbeirat der Bundesstiftung "Mutter und Kind - Schutz des ungeborenen Lebens"				
Beirat/Sachverständigenkommission				
2010	3	0	1	0
2011	3	0	1	0
2012	3	0	1	0
2013	3	0	1	0
Verwaltungsrat der EIGE				
Organ/Aufsichtsgremium				
2010	19	16	1	1
2011	19	16	1	1
2012	19	16	1	1
2013	19	17	0	0
Verwaltungsrat des Deutsch-Französischen Jugendwerks (DFJW)				
Internationales Gremium				
2010	7	3	4	2
2011	7	4	4	2
2012	7	5	3	2
2013	7	5	4	4

Bundesministerium für Gesundheit	Gremien- mitglieder gesamt	davon Frauen gesamt	Gremien- mitglieder Bund	davon Frauen Bund
Arzneibuchkommissionen				
Beirat/Sachverständigenkommission				
2010	72	25	0	0
2011	72	25		
2012	72	25		
2013	72	25		
Beirat beim DIMDI				
Beirat/Sachverständigenkommission				
2010	7	4	0	0
2011	7	4	0	0
2012	7	4	0	0
2013	7	4	0	0
Beirat des Zentrums für Krebsregisterdaten				
Beirat/Sachverständigenkommission				
2010	18	7	0	0
2011	18	7	0	0
2012	18	7	0	0
2013	18	7	0	0
Drogen- und Suchtrat				
Sonstiges Gremium				
2010	27	8	8	2
2011	27	7	9	3
2012	27	7	9	3
2013	28	10	9	4
Expertenbeirat zur konkreten Ausgestaltung eines neuen Pflegebedürftigkeitsbegriffs				
Beirat/Sachverständigenkommission				
2012	33	9		
2013	33	9		

<b>Bundesministerium für Gesundheit</b>	<b>Gremien- mitglieder gesamt</b>	<b>davon Frauen gesamt</b>	<b>Gremien- mitglieder Bund</b>	<b>davon Frauen Bund</b>
Expertengruppe Off-Label-Anwendungen von Arzneimitteln außerhalb des zugelassenen Indikationsbereichs				
Beirat/Sachverständigenkommission				
2010	59	14	0	0
2011	85	23	0	0
2012	85	23	0	0
2013	85	23	0	0
Gendiagnostik-Kommission beim Robert-Koch-Institut (RKI)				
Beirat/Sachverständigenkommission				
2010	18	8	18	8
2011	18	7	18	7
2012	18	7	18	7
2013	18	8	18	8
Global Health Security Initiative				
Internationales Gremium				
2010			2	1
2011			2	1
2012			2	1
2013			2	1
Health Security Committee (HSC)				
Internationales Gremium				
2010			2	1
2011			2	1
2012			2	1
2013			2	1
Kommission für Arzneimittel für Kinder- und Jugendliche				
Beirat/Sachverständigenkommission				
2010	16	2	0	0
2011	17	4	0	0
2012	17	4	0	0
2013	18	5	0	0
Kuratorium Bernhard Nocht Institut				
Organ/Aufsichtsgremium				
2013	11	4	2	2

<b>Bundesministerium für Gesundheit</b>	<b>Gremien- mitglieder gesamt</b>	<b>davon Frauen gesamt</b>	<b>Gremien- mitglieder Bund</b>	<b>davon Frauen Bund</b>
Kuratorium Deutsche Zentralbibliothek für Medizin (ZB Med)				
Organ/Aufsichtsgremium				
2013	7	3	1	1
Kuratorium Deutsches Diabeteszentrum Düsseldorf				
Organ/Aufsichtsgremium				
2013	9	2	2	1
Kuratorium Forschungszentrum Borstel				
Organ/Aufsichtsgremium				
2013	7	4	2	2
Kuratorium Health Technology Assessment (HTA) beim Deutschen Institut für Medizinische Dokumentation und Information (DIMDI)				
Sonstiges Gremium				
2010	18	5	18	5
2011	17	9	17	9
2012	17	9	17	9
2013	17	9	17	9
Kuratorium Heinrich Pette Institut				
Organ/Aufsichtsgremium				
2013	10	3	2	2
Nationaler AIDS-Beirat				
Sonstiges Gremium				
2010	15	6	0	0
2011	15	6	0	0
2012	15	6	0	0
2013	17	7	0	0
Plenum des Gemeinsamen Bundesausschusses				
Organ/Aufsichtsgremium				
2010	13	1	11	1
2011	13	1	11	1
2012	13	1	11	1
2013	13	3	11	3



<b>Bundesministerium für Gesundheit</b>	<b>Gremien- mitglieder gesamt</b>	<b>davon Frauen gesamt</b>	<b>Gremien- mitglieder Bund</b>	<b>davon Frauen Bund</b>
Public Health and Food Water Group (ehem. Joint Medical Committee)				
Internationales Gremium				
2010			2	1
2011			2	1
2012			2	1
2013			2	1
Sachverständigenausschuss für Apothekenpflicht				
Beirat/Sachverständigenkommission				
2010	21	8	0	0
2011	21	8	0	0
2012	21	8	0	0
2013	21	8	0	0
Sachverständigenausschuss für Verschreibungspflicht				
Beirat/Sachverständigenkommission				
2010	30	7	0	0
2011	30	7	0	0
2012	30	7	0	0
2013	46	6	0	0
Sachverständigenausschuss nach § 1 Abs. 2 Betäubungsmittelgesetz				
Beirat/Sachverständigenkommission				
2010	15	5	0	0
2011	15	5	0	0
2012	15	5	0	0
2013	15	5	0	0
Sachverständigen-Ausschuss Standardzulassungen				
Beirat/Sachverständigenkommission				
2010	44	12	0	0
2011	0	0	0	0
2012	0	0	0	0
2013	0	0	0	0
SVR zur Begutachtung der Entwicklung im Gesundheitswesen				
Beirat/Sachverständigenkommission				
2010				
2011	7	2	7	2
2012	7	3		
2013	7	3	7	3

Bundesministerium für Gesundheit	Gremien- mitglieder gesamt	davon Frauen gesamt	Gremien- mitglieder Bund	davon Frauen Bund
Verwaltungsrat des Zentrums für Psychologische Information und Dokumentation (ZPID)				
Organ/Aufsichtsgremium				
2013	5	2	1	1
Wissenschaftlicher Beirat (WB) des Bundesinstituts für Arzneimittel und Medizinprodukte (BfArM)				
Beirat/Sachverständigenkommission				
2013	16	2	0	0
Wissenschaftlicher Beirat der Bundeszentrale für gesundheitliche Aufklärung				
Beirat/Sachverständigenkommission				
2010	10	4	0	0
2011	10	4	0	0
2012	10	4	0	0
2013	10	4	0	0
Wissenschaftlicher Beirat des Paul-Ehrlich-Instituts (PEI)				
Beirat/Sachverständigenkommission				
2010	15	4	1	0
2011	15	4	1	0
2012	15	4	1	0
2013	15	4	1	0
Wissenschaftlicher Beirat Health Technology Assessment (HTA) beim Deutschen Institut für Medizinische Dokumentation und Information (DIMDI)				
Beirat/Sachverständigenkommission				
2010	17	7	15	5
2011	16	7	14	5
2012				
2013				
Wissenschaftlicher Beirat zur Weiterentwicklung des Risikostrukturausgleichs beim Bundesversicherungsamt				
Beirat/Sachverständigenkommission				
2010	6	3	6	3
2011	6	3	6	3
2012	7	3	7	3
2013	7	3	7	3

<b>Bundesministerium für Gesundheit</b>	<b>Gremien- mitglieder gesamt</b>	<b>davon Frauen gesamt</b>	<b>Gremien- mitglieder Bund</b>	<b>davon Frauen Bund</b>
Zentrale Ethik-Kommission für Stammzellenforschung				
Sonstiges Gremium				
2010	9	3	9	3
2011	9	3	9	3
2012	9	2	9	2
2013	9	2	9	2
Zulassungskommission für den humanmedizinischen Bereich				
Beirat/Sachverständigenkommission				
2010	64	11	0	0
2011	64	11	0	0
2012	67	13	0	0
2013	67	13	0	0

<b>Bundesministerium für Verkehr und digitale Infrastruktur</b>	<b>Gremien- mitglieder gesamt</b>	<b>davon Frauen gesamt</b>	<b>Gremien- mitglieder Bund</b>	<b>davon Frauen Bund</b>
Aufsichtsrat der DB Energie GmbH				
Organ/Aufsichtsgremium				
2010	6	0	1	0
2011	6	0	1	0
2012	6	0	1	0
2013	6	0	1	0
Aufsichtsrat der DB Fernverkehr AG				
Organ/Aufsichtsgremium				
2010	20	2	2	0
2011	20	2	2	0
2012	20	2	2	0
2013	20	2	2	0
Aufsichtsrat der DB Mobility Logistics AG				
Organ/Aufsichtsgremium				
2010	12	1	3	0
2011	12	1	3	0
2012	12	1	3	0
2013	12	1	3	0
Aufsichtsrat der DB Netz AG				
Organ/Aufsichtsgremium				
2010	20	3	3	0
2011	20	3	3	0
2012	20	3	3	0
2013	20	3	3	0
Aufsichtsrat der DB ProjektBau GmbH				
Organ/Aufsichtsgremium				
2010	12	2	2	1
2011	12	2	2	1
2012	12	2	2	1
2013	12	2	2	1

<b>Bundesministerium für Verkehr und digitale Infrastruktur</b>	<b>Gremien- mitglieder gesamt</b>	<b>davon Frauen gesamt</b>	<b>Gremien- mitglieder Bund</b>	<b>davon Frauen Bund</b>
Aufsichtsrat der DB Regio AG				
Organ/Aufsichtsgremium				
2010	20	0	2	0
2011	20	0	2	0
2012	20	0	2	0
2013	20	0	2	0
Aufsichtsrat der DB Schenker AG				
Organ/Aufsichtsgremium				
2010	20	4	2	1
2011	20	4	2	1
2012	20	4	2	1
2013	20	4	2	1
Aufsichtsrat der DB Schenker Rail AG				
Organ/Aufsichtsgremium				
2010	20	1	2	0
2011	20	1	2	0
2012	20	1	2	0
2013	20	1	2	0
Aufsichtsrat der DB Schenker Rail Deutschland AG (NEU)				
Organ/Aufsichtsgremium				
2013	9	0	1	0
Aufsichtsrat der DB Station & Service AG				
Organ/Aufsichtsgremium				
2010	12	2	2	0
2011	12	2	2	0
2012	12	2	2	0
2013	12	2	2	0
Aufsichtsrat der DEGES				
Organ/Aufsichtsgremium				
2010	12	1	5	1
2011	12	1	5	1
2012	12	1	5	1
2013	12	1	5	1

<b>Bundesministerium für Verkehr und digitale Infrastruktur</b>	<b>Gremien- mitglieder gesamt</b>	<b>davon Frauen gesamt</b>	<b>Gremien- mitglieder Bund</b>	<b>davon Frauen Bund</b>
Aufsichtsrat der Deutschen Umschlaggesellschaft Schiene-Straße GmbH				
Organ/Aufsichtsgremium				
2010	7	1	1	0
2011	7	1	1	0
2012	7	1	1	0
2013	7	1	1	0
Aufsichtsrat der DFS Deutsche Flugsicherung GmbH				
Organ/Aufsichtsgremium				
2010	12	2	6	1
2011	12	2	6	1
2012	12	2	6	1
2013	12	6	6	4
Aufsichtsrat der Flughafen Berlin/Brandenburg GmbH				
Organ/Aufsichtsgremium				
2010	15	2	2	0
2011	15	2	2	0
2012	15	2	2	0
2013	15	2	2	0
Aufsichtsrat der Flughafen Köln/Bonn GmbH				
Organ/Aufsichtsgremium				
2010	15	2	3	1
2011	15	2	3	1
2012	15	2	3	1
2013	15	2	3	1
Aufsichtsrat der Flughafen München GmbH				
Organ/Aufsichtsgremium				
2010	16	1	2	0
2011	16	1	2	0
2012	16	1	2	0
2013	16	1	2	0
Aufsichtsrat der Internationalen Mosel-Gesellschaft mbH, Trier (IMG)				
Internationales Gremium				
2010	5	1	2	0
2011	5	1	2	0
2012	5	1	2	0
2013	5	1	2	0

<b>Bundesministerium für Verkehr und digitale Infrastruktur</b>	<b>Gremien- mitglieder gesamt</b>	<b>davon Frauen gesamt</b>	<b>Gremien- mitglieder Bund</b>	<b>davon Frauen Bund</b>
Aufsichtsrat der Nationalen Organisation Wasserstoff- und Brennstoffzellentechnologie				
Organ/Aufsichtsgremium				
2010	5	1	5	1
2011	5	1	5	1
2012	5	1	5	1
2013	5	1	5	1
Aufsichtsrat der VIFG Verkehrsinfrastrukturfinanzierungsgesellschaft mbH				
Organ/Aufsichtsgremium				
2010	6	2	6	2
2011	6	2	6	2
2012	6	2	6	2
2013	6	2	6	2
Aufsichtsrat Deutsche Bahn AG				
Organ/Aufsichtsgremium				
2010	20	3	3	0
2011	20	3	3	0
2012	20	3	3	0
2013	20	3	3	0
Beirat der NOW GmbH Nationale Organisation Wasserstoff- und Brennstoffzellentechnologie				
Beirat/Sachverständigenkommission				
2010	18	2	4	1
2011	18	2	4	1
2012	18	2	4	1
2013	18	2	4	1
Beirat für Raumentwicklung				
Beirat/Sachverständigenkommission				
2010	39	12	0	0
2011	39	12	0	0
2012	39	12	0	0
2013	39	12	0	0
BMVBS-Beraterkreis "Weiße Stadt Tel Aviv"				
Beirat/Sachverständigenkommission				
2013	4	2	0	0

<b>Bundesministerium für Verkehr und digitale Infrastruktur</b>	<b>Gremien- mitglieder gesamt</b>	<b>davon Frauen gesamt</b>	<b>Gremien- mitglieder Bund</b>	<b>davon Frauen Bund</b>
Bund-/Länder-Beirat des Deutschen Wetterdienstes				
Beirat/Sachverständigenkommission				
2010	29	5	13	1
2011	29	5	13	1
2012	29	5	13	1
2013	29	5	13	1
Deutsch-französische Ständige Kommission für den Ausbau des Rheins				
Internationales Gremium				
2010	22	3	7	2
2011	22	3	7	2
2012	22	3	7	2
2013	22	3	7	2
Exekutivrat der Weltorganisation für Meteorologie				
Internationales Gremium				
2010	37	2	1	0
2011	37	2	1	0
2012	37	2	1	0
2013	37	2	1	0
Expertengremium Forschungsinitiative Zukunft Bau				
Beirat/Sachverständigenkommission				
2010	30	3	2	0
2011	30	3	2	0
2012	30	3	2	0
2013	30	3	2	0
Kongress der Weltorganisation für Meteorologie				
Internationales Gremium				
2010	188	12	1	0
2011	188	12	1	0
2012	188	12	1	0
2013	188	12	1	0



<b>Bundesministerium für Verkehr und digitale Infrastruktur</b>	<b>Gremien- mitglieder gesamt</b>	<b>davon Frauen gesamt</b>	<b>Gremien- mitglieder Bund</b>	<b>davon Frauen Bund</b>
Kuratorium für Maritime Notfallvorsorge				
Organ/Aufsichtsgremium				
2010	7	1	2	0
2011	7	1	2	0
2012	7	1	2	0
2013	7	1	2	0
Kuratorium zur Nationalen Stadtentwicklungspolitik				
Beirat/Sachverständigenkommission				
2010	44	9	4	0
2011	44	9	4	0
2012	44	9	4	0
2013	44	9	4	0
Rat der Organisation für die Nutzung von meteorologischen Satelliten (EUMETSAT)				
Internationales Gremium				
2010	55	10	3	1
2011	55	10	3	1
2012	55	10	3	1
2013	55	10	3	1
Rat des Europäischen Zentrums für mittelfristige Wettervorhersagen				
Internationales Gremium				
2010	31	3	2	0
2011	31	3	2	0
2012	31	3	2	0
2013	31	3	2	0
Seeverkehrsbeirat				
Beirat/Sachverständigenkommission				
2010	27	2	2	0
2011	27	2	2	0
2012	27	2	2	0
2013	27	2	2	0

<b>Bundesministerium für Verkehr und digitale Infrastruktur</b>	<b>Gremien- mitglieder gesamt</b>	<b>davon Frauen gesamt</b>	<b>Gremien- mitglieder Bund</b>	<b>davon Frauen Bund</b>
Ständige Kommission und Geschäftsführender Ausschuss EUROCONTROL				
Internationales Gremium				
2010	39	3	1	0
2011	39	4	1	0
2012	39	3	1	0
2013	39	3	1	0
Stiftungsrat der Bundesstiftung Baukultur				
Organ/Aufsichtsgremium				
2010	13	5	8	4
2011	13	5	8	4
2012	13	5	8	4
2013	13	5	8	4
Stiftungsrat der Bundesstiftung Berliner Schloss-Humboldtforum				
Organ/Aufsichtsgremium				
2010	14	1	8	0
2011	14	1	8	0
2012	14	1	8	0
2013	14	1	8	0
Transportgroup Civil Aviation (TG CA) der NATO				
Internationales Gremium				
2010	106	7	2	0
2011	106	7	2	0
2012	106	7	2	0
2013	89	7	2	0
Transportgroup Inland Surface Transport (TG IST) der NATO				
Internationales Gremium				
2010	98	6	2	0
2011	98	6	2	0
2012	98	6	2	0
2013	97	6	2	0
Transportgroup Ocean Shipping (TG OS) der NATO				
Internationales Gremium				
2010	60	2	2	0
2011	60	2	2	0
2012	60	2	2	0
2013	58	2	2	0

<b>Bundesministerium für Verkehr und digitale Infrastruktur</b>	<b>Gremien- mitglieder gesamt</b>	<b>davon Frauen gesamt</b>	<b>Gremien- mitglieder Bund</b>	<b>davon Frauen Bund</b>
Verwaltungs- und Finanzausschuss der Organisation für die Nutzung von meteorologischen Satelliten (EUMETSAT)				
Internationales Gremium				
2010	26	7	1	1
2011	26	7	1	1
2012	26	7	1	1
2013	26	7	1	1
Wissenschaftlicher Ausschuss der Organisation für die Nutzung von meteorologischen Satelliten (EUMETSAT)				
Internationales Gremium				
2010	22	18	1	0
2011	22	18	1	0
2012	22	18	1	0
2013	22	18	1	0
Wissenschaftlicher Beirat beim BMVBS				
Beirat/Sachverständigenkommission				
2010	18	1	0	0
2011	18	1	0	0
2012	18	1	0	0
2013	18	1	0	0
Wissenschaftlicher Beirat des Deutschen Wetterdienstes				
Beirat/Sachverständigenkommission				
2010	9	0	0	0
2011	9	0	0	0
2012	9	0	0	0
2013	9	0	0	0

Bundesministerium für Umwelt, Naturschutz und Reaktorsicherheit	Gremien- mitglieder gesamt	davon Frauen gesamt	Gremien- mitglieder Bund	davon Frauen Bund
Arbeitsgemeinschaft Emissionshandel (AGE)				
Sonstiges Gremium				
2010	74	11	4	2
2011	74	11	4	2
2012	74	11	4	2
2013	74	11	4	2
Aufsichtsrat der Gesellschaft für Anlagen- und Reaktorsicherheit				
Organ/Aufsichtsgremium				
2010	11	2	5	2
2011	11	2	5	2
2012	11	2	5	2
2013	11	2	5	2
Ausschuss für Rohrfernleitungen (AfR)				
Beirat/Sachverständigenkommission				
2010	14	1	3	0
2011	14	1	3	0
2012	14	1	3	0
2013	14	1	3	0
Beirat der Stiftung Elektro-Altgeräte-Register (EAR)				
Organ/Aufsichtsgremium				
2010	22	6	3	3
2011	22	6	3	3
2012	22	6	3	3
2013	22	6	3	3
Beratender Ausschuss nach § 32a Luftverkehrsgesetz (LuftVG)				
Beirat/Sachverständigenkommission				
2010	15	1	1	0
2011	15	1	1	0
2012	15	1	1	0
2013	15	1	1	0
Entsorgungskommission (ESK)				
Beirat/Sachverständigenkommission				
2010	11	1	0	0
2011	11	1	0	0
2012	11	1	0	0
2013	12	2	0	0

Bundesministerium für Umwelt, Naturschutz und Reaktorsicherheit	Gremien- mitglieder gesamt	davon Frauen gesamt	Gremien- mitglieder Bund	davon Frauen Bund
Fachbeirat Bodenuntersuchungen (FBU)				
Beirat/Sachverständigenkommission				
2010	15	0	4	0
2011	15	1	3	1
2012	16	2	4	1
2013	15	2	2	1
Kerntechnischer Ausschuss (KTA)				
Beirat/Sachverständigenkommission				
2010	50	3	5	1
2011	50	2	5	0
2012	50	2	5	0
2013	35	2	3	0
Kommission Bewertung wassergefährdender Stoffe (KBwS)				
Beirat/Sachverständigenkommission				
2010	8	2	3	1
2011	8	2	3	1
2012	8	2	3	1
2013	8	2	3	1
Kommission für Anlagensicherheit (KAS)				
Beirat/Sachverständigenkommission				
2010	31	5	4	0
2011	31	5	4	0
2012	28	4	3	0
2013	28	4	3	0
Kuratorium der "Stiftung Archiv, Forum und Museum zur Geschichte des Naturschutzes in Deutschland"				
Organ/Aufsichtsgremium				
2010	16	7	3	2
2011	16	7	3	2
2012	16	7	3	2
2013	15	7	3	2

<b>Bundesministerium für Umwelt, Naturschutz und Reaktorsicherheit</b>	<b>Gremien- mitglieder gesamt</b>	<b>davon Frauen gesamt</b>	<b>Gremien- mitglieder Bund</b>	<b>davon Frauen Bund</b>
Kuratorium der Deutschen Bundesstiftung Umwelt (DBU)				
Organ/Aufsichtsgremium				
2010	14	3	8	3
2011	14	2	8	2
2012	14	1	8	1
2013	14	2	8	2
Kuratorium der Stiftung "Zukunft des Kohlenstoffmarktes"				
Organ/Aufsichtsgremium				
2011	4	2	4	2
2012	4	2	4	2
2013	4	2	4	2
Nationalkomitee für das UNESCO-Programm "Der Mensch und die Biosphäre" (MAB)				
Beirat/Sachverständigenkommission				
2010	16	4	3	0
2011	16	4	3	0
2012	16	4	4	0
2013	16	4	4	0
Rat der Sachverständigen für Umweltfragen (SRU)				
Beirat/Sachverständigenkommission				
2010	7	3	0	0
2011	7	3	0	0
2012	7	3	0	0
2013	7	3	0	0
Reaktor-Sicherheitskommission (RSK)				
Beirat/Sachverständigenkommission				
2010	16	0	0	0
2011	16	0	0	0
2012	16	0	0	0
2013	16	0	0	0
Steuerungs- und Budgetausschuss für die Braunkohlesanierung				
Beirat/Sachverständigenkommission				
2010	13	2	4	1
2011	13	2	4	1
2012	13	2	4	1
2013	13	2	4	1

<b>Bundesministerium für Umwelt, Naturschutz und Reaktorsicherheit</b>	<b>Gremien- mitglieder gesamt</b>	<b>davon Frauen gesamt</b>	<b>Gremien- mitglieder Bund</b>	<b>davon Frauen Bund</b>
Strahlenschutzkommission (SSK)				
Beirat/Sachverständigenkommission				
2010	17	3	1	0
2011	20	4	1	0
2012	19	3	1	0
2013	15	3	1	0
Umweltgutachterausschuss beim BMU (UGA)				
Beirat/Sachverständigenkommission				
2010	25	3	4	0
2011	25	1	3	0
2012	25	1	3	0
2013	25	1	3	0
Unabhängige Umweltexpertengruppe "Folgen von Schadstoffunfällen" (UEG)				
Beirat/Sachverständigenkommission				
2010	15	1	7	0
2011	15	1	7	0
2012	15	1	7	0
2013	15	0	7	0
Verwaltungsrat der Europäischen Chemikalienagentur (ECHA)				
Internationales Gremium				
2010	35	12	1	0
2011	35	12	1	0
2012	35	12	1	0
2013	34	14	1	0
Verwaltungsrat der Europäischen Umweltagentur (EEA)				
Organ/Aufsichtsgremium				
2010	36	10	1	0
2011	36	12	1	0
2012	36	10	1	0
2013	37	10	1	0

Bundesministerium für Umwelt, Naturschutz und Reaktorsicherheit	Gremien- mitglieder gesamt	davon Frauen gesamt	Gremien- mitglieder Bund	davon Frauen Bund
Wissenschaftlicher Beirat der Bundesregierung "Globale Umweltveränderung" (WBGU)				
Beirat/Sachverständigenkommission				
2010	9	2	0	0
2011	9	2	0	0
2012	9	2	0	0
2013	9	2	0	0
Aufsichtsrat der Forschungszentrum Jülich GmbH				
Organ/Aufsichtsgremium				
2010	14	4	5	3
2011	12	3	4	2
2012	12	3	5	2
2013	12	3	4	1
Aufsichtsrat der GSI-Helmholtzzentrum für Schwerionenforschung GmbH				
Organ/Aufsichtsgremium				
2010	4	1	2	1
2011	4	2	2	2
2012	9	4	2	2
2013	9	5	2	2
Aufsichtsrat der Helmholtz-Zentrum für Infektionsforschung GmbH				
Organ/Aufsichtsgremium				
2010	14	6	2	1
2011	13	6	1	1
2012	13	6	1	1
2013	12	5	1	1
Aufsichtsrat der Helmholtz-Zentrum für Umweltforschung GmbH				
Organ/Aufsichtsgremium				
2010	11	1	2	0
2011	11	3	2	0
2012	11	3	2	0
2013	11	3	2	0



Bundesministerium für Umwelt, Naturschutz und Reaktorsicherheit	Gremien- mitglieder gesamt	davon Frauen gesamt	Gremien- mitglieder Bund	davon Frauen Bund
Aufsichtsrat der Helmholtz-Zentrum Geesthacht GmbH, Zentrum für Material- und Küstenforschung				
Organ/Aufsichtsgremium				
2010	15	3	3	1
2011	16	3	3	0
2012	16	6	3	0
2013	16	6	3	0

<b>Bundesministerium für Bildung und Forschung</b>	<b>Gremien- mitglieder gesamt</b>	<b>davon Frauen gesamt</b>	<b>Gremien- mitglieder Bund</b>	<b>davon Frauen Bund</b>
Aufsichtsrat des Helmholtz Zentrum München - Deutsches Forschungszentrum für Gesundheit und Umwelt (GmbH)				
Organ/Aufsichtsgremium				
2010	8	2	3	1
2011	8	4	3	2
2012	8	4	3	2
2013	8	4	3	2
Aufsichtsrat des Helmholtz-Zentrum Berlin GmbH für Materialien und Energie				
Organ/Aufsichtsgremium				
2010	9	3	1	1
2011	9	3	1	1
2012	9	2	1	1
2013	9	2	1	1
Aufsichtsrat des Karlsruher Instituts für Technologie				
Organ/Aufsichtsgremium				
2010	11	3	1	0
2011	11	3	1	0
2012	10	4	1	0
2013	10	6	1	0
Ausschuss für Hochschulstatistik				
Beirat/Sachverständigenkommission				
2010	55	13	5	1
2011	55	13	5	1
2012	55	13	5	1
2013	55	13	5	1
Beirat Begabtenförderung berufliche Bildung				
Beirat/Sachverständigenkommission				
2010	11	3	1	1
2011	11	3	1	1
2012	10	2	1	1
2013	10	2	1	1

<b>Bundesministerium für Bildung und Forschung</b>	<b>Gremien- mitglieder gesamt</b>	<b>davon Frauen gesamt</b>	<b>Gremien- mitglieder Bund</b>	<b>davon Frauen Bund</b>
Beirat für Ausbildungsförderung				
Beirat/Sachverständigenkommission				
2010	22	9		
2011	22	10		
2012	22	8		
2013	22	8		
Beirat zum Berichtssystem Weiterbildung				
Beirat/Sachverständigenkommission				
2010				
2011				
2012				
2013				
Europäische Konferenz für Molekularbiologie (EMBC)				
Internationales Gremium				
2010	45	16	2	0
2011	45	16	2	0
2012	46	17	2	0
2013	46	17	2	0
Finanzausschuss der Europäischen Organisation für Kernforschung				
Internationales Gremium				
2010				
2011				
2012				
2013				
Finanzausschuss des Europäischen Laboratoriums für Molekular-Biologie (EMBL)				
Internationales Gremium				
2010	36	12	2	0
2011	35	12	2	0
2012	35	14	2	0
2013	35	12	2	0
Hauptausschuss der Deutschen Forschungsgemeinschaft				
Organ/Aufsichtsgremium				
2010	63	24	8	1
2011	63	26	8	1
2012	64	30	8	1
2013	64	28	8	1

<b>Bundesministerium für Bildung und Forschung</b>	<b>Gremien- mitglieder gesamt</b>	<b>davon Frauen gesamt</b>	<b>Gremien- mitglieder Bund</b>	<b>davon Frauen Bund</b>
Hauptausschuss des Bundesinstituts für Berufsbildung				
Organ/Aufsichtsgremium				
2010	29	12	5	2
2011	29	11	5	2
2012	29	11	5	2
2013	29	11	5	2
Innovationsbeirat/Forschungsunion				
Beirat/Sachverständigenkommission				
2010	25	3		
2011	26	5		
2012	28	5		
2013	28	5		
Kuratorium der Stiftung Alfred-Wegener-Institut für Polar- und Meeresforschung				
Organ/Aufsichtsgremium				
2010	13	3	3	0
2011	13	3	3	0
2012	13	3	3	0
2013	13	3	3	0
Kuratorium der Stiftung des Helmholtz-Zentrums für Ozeanforschung Kiel (GEOMAR)				
Organ/Aufsichtsgremium				
2012	9	2	1	0
2013	9	2	1	0
Kuratorium der Stiftung Deutsches Krebsforschungszentrum				
Organ/Aufsichtsgremium				
2010	18	3	4	1
2011	18	3	4	1
2012	18	3	4	1
2013	18	3	4	1
Kuratorium der Studienstiftung des deutschen Volkes				
Organ/Aufsichtsgremium				
2010	21	7		
2011	21	8		
2012	19	7		
2013	19	7		

<b>Bundesministerium für Bildung und Forschung</b>	<b>Gremien- mitglieder gesamt</b>	<b>davon Frauen gesamt</b>	<b>Gremien- mitglieder Bund</b>	<b>davon Frauen Bund</b>
Kuratorium der Villa Vigoni				
Internationales Gremium				
2010	26	6	4	1
2011	26	6	4	1
2012	26	6	4	1
2013	26	6	4	1
Kuratorium der Volkswagenstiftung				
Organ/Aufsichtsgremium				
2010	14	5	1	1
2011	14	5	1	1
2012	14	5	1	1
2013	14	4	1	0
Kuratorium der Wissenschaftszentrum für Sozialforschung GmbH				
Organ/Aufsichtsgremium				
2010	12	4	1	0
2011	12	4	1	0
2012	12	5	1	0
2013	12	5	1	0
Kuratorium des Deutschen Studentenwerkes				
Organ/Aufsichtsgremium				
2010	25	10		
2011	24	6		
2012	25	8		
2013	25	8		
Kuratorium des Helmholtz-Zentrums Dresden-Rossendorf e.V. (HZDR)				
Organ/Aufsichtsgremium				
2011	6	1	1	0
2012	6	1	1	0
2013	7	2	1	0

<b>Bundesministerium für Bildung und Forschung</b>	<b>Gremien- mitglieder gesamt</b>	<b>davon Frauen gesamt</b>	<b>Gremien- mitglieder Bund</b>	<b>davon Frauen Bund</b>
Kuratorium des Helmholtz-Zentrums Potsdam / Deutsches GeoForschungszentrum				
Organ/Aufsichtsgremium				
2010	10	3	3	1
2011	10	2	3	1
2012	9	2	2	0
2013	9	2	2	0
Kuratorium des Max-Delbrück-Centrums für molekulare Medizin Berlin-Buch in der Helmholtz-Gemeinschaft e. V.				
Organ/Aufsichtsgremium				
2010	19	10	4	3
2011	19	10	4	3
2012	19	10	4	3
2013	19	10	4	3
Kuratorium des Max-Planck-Instituts für Plasmaphysik				
Organ/Aufsichtsgremium				
2010	10	1	1	1
2011	10	1	1	1
2012	10	1	1	1
2013	11	1	1	1
Mitgliederversammlung des Deutschen Zentrums für Neurodegenerative Erkrankungen e.V.				
Organ/Aufsichtsgremium				
2010	7	3	1	1
2011	8	5	1	1
2012	8	5	1	1
2013	9	5	1	1
Oberster Rat des Europäischen Hochschulinstituts (EHI)				
Internationales Gremium				
2010	27	2	1	0
2011	27	2	1	0
2012	27	2	1	0
2013	27	2	1	1

<b>Bundesministerium für Bildung und Forschung</b>	<b>Gremien- mitglieder gesamt</b>	<b>davon Frauen gesamt</b>	<b>Gremien- mitglieder Bund</b>	<b>davon Frauen Bund</b>
Rat der Europäischen Organisation für Astronomische Forschung in der Südlichen Hemisphäre				
Internationales Gremium				
2010				
2011				
2012				
2013				
Rat der Europäischen Organisation für Kernforschung				
Internationales Gremium				
2010				
2011				
2012				
2013				
Rat der Europäischen Synchrotronstrahlungsanlage (ESRF)				
Internationales Gremium				
2010				
2011				
2012				
2013				
Rat des Europäischen Laboratoriums für Molekular-Biologie (EMBL)				
Internationales Gremium				
2010	37	12	2	0
2011	36	12	2	0
2012	36	14	2	0
2013	36	12	2	0
Rat des Instituts Laue-Langevin (ILL)				
Internationales Gremium				
2010				
2011				
2012				
2013				

<b>Bundesministerium für Bildung und Forschung</b>	<b>Gremien- mitglieder gesamt</b>	<b>davon Frauen gesamt</b>	<b>Gremien- mitglieder Bund</b>	<b>davon Frauen Bund</b>
Senat der Fraunhofer-Gesellschaft zur Förderung der angewandten Forschung e.V.				
Organ/Aufsichtsgremium				
2010	17	3	6	1
2011	18	2	6	1
2012	18	3	6	0
2013	18	3	6	1
Senat der Hermann von Helmholtz-Gemeinschaft Deutscher Forschungszentren e.V.				
Beirat/Sachverständigenkommission				
2010	22	5	2	1
2011	22	7	2	1
2012	22	9	2	2
2013	22	7	2	2
Senat der Max-Planck-Gesellschaft zur Förderung der Wissenschaft e.V.				
Organ/Aufsichtsgremium				
2010	65	10	4	2
2011	67	13	4	2
2012	66	13	4	2
2013	65	11	4	2
Senat der Wissenschaftsgemeinschaft Gottfried Wilhelm Leibniz e.V.				
Organ/Aufsichtsgremium				
2010	40	10	2	1
2011	37	8	2	1
2012	38	8	2	1
2013	39	9	2	1
Stiftungsrat der Deutschen Stiftung Friedensforschung (DSF)				
Organ/Aufsichtsgremium				
2010	15	4	1	0
2011	15	5	1	0
2012	15	5	1	0
2013	15	6	1	0



<b>Bundesministerium für Bildung und Forschung</b>	<b>Gremien- mitglieder gesamt</b>	<b>davon Frauen gesamt</b>	<b>Gremien- mitglieder Bund</b>	<b>davon Frauen Bund</b>
Stiftungsrat der Stiftung caesar				
Organ/Aufsichtsgremium				
2010	16	1	3	1
2011	16	1	3	1
2012	16	3	3	1
2013	16	3	3	1
Verwaltungsrat Deutsches Elektronen-Synchrotron – ein Forschungszentrum der Helmholtz-Gemeinschaft (DESY)				
Organ/Aufsichtsgremium				
2010	7	2	3	2
2011	7	2	3	2
2012	7	2	3	2
2013	7	2	3	2
Wissenschaftlicher Beirat der Bundesregierung Globale Umweltveränderungen				
Beirat/Sachverständigenkommission				
2010	9	2		
2011	9	2		
2012	9	2		
2013	9	3		
Wissenschaftsrat (Vollversammlung, Wissenschaftliche Kommission und Verwaltungskommission)				
Beirat/Sachverständigenkommission				
2010	54	23	6	2
2011	54	23	6	2
2012	54	30	6	2
2013	54	30	6	2

Bundesministerium für wirtschaftliche Zusammenarbeit und Entwicklung	Gremien- mitglieder gesamt	davon Frauen gesamt	Gremien- mitglieder Bund	davon Frauen Bund
Aufsichtsrat der DEG				
Organ/Aufsichtsgremium				
2010	11	2	4	1
2011	11	2	4	1
2012	11	2	4	1
2013	9	2	4	1
Aufsichtsrat der InWEnt gGmbH				
Organ/Aufsichtsgremium				
2010	9	2	4	1
Aufsichtsrat Deutsche Gesellschaft für Internationale Zusammenarbeit (GIZ) GmbH, Bonn und Eschborn				
Organ/Aufsichtsgremium				
2012	20	5	10	2
2013	20	6	10	2
Aufsichtsrat Deutsche Gesellschaft für Internationale Zusammenarbeit (GIZ) GmbH, Bonn und Eschborn*				
Organ/Aufsichtsgremium				
2011	20	4	10	1
Aufsichtsrat Deutsche Gesellschaft für Technische Zusammenarbeit (GTZ) GmbH, Eschborn				
Organ/Aufsichtsgremium				
2010	16	6	8	1
Beirat der "Deutschen Evaluierungsinstitut der Entwicklungszusammenarbeit gGmbH (DEval)"				
Beirat/Sachverständigenkommission				
2013	15	8	5	4
Kuratorium der InWEnt gGmbH				
Sonstiges Gremium				
2010	20	6	4	3
Kuratorium des DIE				
Organ/Aufsichtsgremium				
2010	15	6	10	4
2011	15	5	10	4
2012	15	6	10	5
2013	15	7	10	5

Bundesministerium für wirtschaftliche Zusammenarbeit und Entwicklung	Gremien- mitglieder gesamt	davon Frauen gesamt	Gremien- mitglieder Bund	davon Frauen Bund
Kuratorium Deutsche Gesellschaft für Internationale Zusammenarbeit (GIZ) GmbH, Bonn und Eschborn				
Sonstiges Gremium				
2011				
2012	38	12	38	12
2013	37	13	37	13
Kuratorium Engagement Global GgmbH				
Sonstiges Gremium				
2012	20	10	0	0
2013	20	9	0	0
Verwaltungsrat Deutscher Entwicklungsdienst (DED) GmbH				
Organ/Aufsichtsgremium				
2010	16	5	8	3

<b>Beauftragte der Bundesregierung für Kultur und Medien</b>	<b>Gremien- mitglieder gesamt</b>	<b>davon Frauen gesamt</b>	<b>Gremien- mitglieder Bund</b>	<b>davon Frauen Bund</b>
Aufsichtsrat der Deutscher Musikrat gemeinnützige Projektgesellschaft mbH (DMR)				
Organ/Aufsichtsgremium				
2010	12	2	2	1
2011	12	2	2	1
2012	12	2	2	1
2013	12	2	2	1
Aufsichtsrat der Kulturveranstaltungen des Bundes in Berlin GmbH				
Organ/Aufsichtsgremium				
2010	12	3	4	1
2011	11	2	4	1
2012	12	2	4	1
2013	11	1	4	0
Aufsichtsrat der Transit Film GmbH				
Organ/Aufsichtsgremium				
2010	3	1	2	1
2011	3	1	2	1
2012	3	1	2	1
2013	3	1	2	1
Beirat der Arbeitsstelle für Provenienzrecherche/-forschung beim Institut für Museumsforschung der Staatlichen Museen zu Berlin, Preußischer Kulturbesitz (AfP)				
Beirat/Sachverständigenkommission				
2010	11	3	11	3
2011	11	3	11	3
2012	11	3	11	3
2013	11	2	11	0
Beirat der Deutschen Nationalbibliothek				
Beirat/Sachverständigenkommission				
2010	12	2	0	0
2011	12	2	0	0
2012	12	4	0	0
2013	12	4	0	0

<b>Beauftragte der Bundesregierung für Kultur und Medien</b>	<b>Gremien- mitglieder gesamt</b>	<b>davon Frauen gesamt</b>	<b>Gremien- mitglieder Bund</b>	<b>davon Frauen Bund</b>
Beirat des Deutschen Musikarchivs der Deutschen Nationalbibliothek				
Beirat/Sachverständigenkommission				
2010	12	1	0	0
2011	12	1	0	0
2012	12	4	0	0
2013	12	4	0	0
Beratende Kommission im Zusammenhang mit der Rückgabe NS- verfolgungsbedingt entzogener Kulturgüter, insbesondere aus jüdischem Besitz (BK)				
Sonstiges Gremium				
2010	8	3	8	3
2011	8	3	8	3
2012	8	3	8	3
2013	8	3	8	3
Fachbeirat Gesellschaftliche Aufarbeitung/Opfer und Gedenken / Stiftung Aufarbei- tung				
Beirat/Sachverständigenkommission				
2010	15	6	0	0
2011	15	6	0	0
2012	15	6	0	0
2013	15	6	0	0
Fachbeirat Wissenschaft / Stiftung Aufarbeitung				
Beirat/Sachverständigenkommission				
2010	16	2	0	0
2011	16	2	0	0
2012	16	2	0	0
2013	16	2	0	0
Fernsehrat des Zweiten Deutschen Fernsehens (ZDF)				
Organ/Aufsichtsgremium				
2010	76	23	3	2
2011	77	24	3	2
2012	76	23	3	2
2013	73	20	3	2

<b>Beauftragte der Bundesregierung für Kultur und Medien</b>	<b>Gremien- mitglieder gesamt</b>	<b>davon Frauen gesamt</b>	<b>Gremien- mitglieder Bund</b>	<b>davon Frauen Bund</b>
Gemeinsamer Ausschuss des Hauptstadtkulturfonds				
Organ/Aufsichtsgremium				
2010	4	1	2	1
2011	4	1	2	1
2012	4	1	2	1
2013	4	1	2	1
Gesellschafterversammlung der Rundfunk-Orchester und -Chöre GmbH				
Organ/Aufsichtsgremium				
2010	4	2	1	1
2011	4	2	1	1
2012	4	2	1	1
2013	4	2	1	1
Hörfunkrat des Deutschlandradios				
Organ/Aufsichtsgremium				
2010	40	16	3	2
2011	40	19	3	2
2012	40	18	3	2
2013	40	21	3	2
Jury Villa Massimo				
Auswahl-/Prüfungskommission				
2010	14	5	0	0
2011	14	5	0	0
2012	14	5	0	0
2013	14	6	0	0
Kuratorium "Ein Netz für Kinder"				
Beirat/Sachverständigenkommission				
2010	26	7	4	1
2011	26	8	3	0
2012	27	12	4	1
2013	27	12	4	1

<b>Beauftragte der Bundesregierung für Kultur und Medien</b>	<b>Gremien- mitglieder gesamt</b>	<b>davon Frauen gesamt</b>	<b>Gremien- mitglieder Bund</b>	<b>davon Frauen Bund</b>
Kuratorium "Stiftung Archiv der Parteien und Massenorganisationen der DDR" im Bundesarchiv (SAPMO)				
Organ/Aufsichtsgremium				
2010	18	3	4	1
2011	18	2	4	1
2012	18	3	4	1
2013	18	4	4	1
Kuratorium Bundeskanzler-Willy Brandt Stiftung				
Organ/Aufsichtsgremium				
2010	5	1	1	0
2011	5	1	1	0
2012	5	1	1	0
2013	5	1	1	0
Kuratorium Bundespräsident Theodor Heuss Haus				
Organ/Aufsichtsgremium				
2010	5	0	3	0
2011	5	0	3	0
2012	5	1	3	1
2013	5	1	3	1
Kuratorium der Deutschen Digitalen Bibliothek				
Organ/Aufsichtsgremium				
2010	8	3	4	2
2011	8	3	4	2
2012	8	3	4	2
2013	8	3	4	2
Kuratorium der Deutschen Schillergesellschaft e.V.				
Organ/Aufsichtsgremium				
2013	16	6	1	0
Kuratorium der Otto-von-Bismarck Stiftung				
Organ/Aufsichtsgremium				
2010	5	1	2	1
2011	5	1	2	1
2012	5	1	2	1
2013	5	1	2	1

<b>Beauftragte der Bundesregierung für Kultur und Medien</b>	<b>Gremien- mitglieder gesamt</b>	<b>davon Frauen gesamt</b>	<b>Gremien- mitglieder Bund</b>	<b>davon Frauen Bund</b>
Kuratorium der Stiftung Bundeskanzler-Adenauer-Haus				
Organ/Aufsichtsgremium				
2010	5	2	3	1
2011	5	2	3	1
2012	5	2	3	1
2013	5	2	3	1
Kuratorium der Stiftung Denkmal für die ermordeten Juden Europas				
Organ/Aufsichtsgremium				
2010	22	6	11	3
2011	22	6	11	3
2012	22	6	11	3
2013	22	6	11	3
Kuratorium der Stiftung Haus der Geschichte der Bundesrepublik Deutschland				
Organ/Aufsichtsgremium				
2010	29	12	13	9
2011	29	12	13	9
2012	29	12	13	8
2013	28	13	13	7
Kuratorium der Stiftung Reichspräsident-Friedrich-Ebert-Gedenkstätte				
Organ/Aufsichtsgremium				
2010	5	0	3	0
2011	5	0	3	0
2012	5	0	3	0
2013	5	0	3	0
Kuratorium des Vereins Beethoven-Haus Bonn				
Organ/Aufsichtsgremium				
2010	5	1	1	0
2011	5	1	1	0
2012	5	1	1	0
2013	5	2	1	0
Kuratorium Kunst- und Ausstellungshalle der Bundesrepublik Deutschland GmbH				
Organ/Aufsichtsgremium				
2010	9	3	5	2
2011	9	3	5	2
2012	9	3	5	2
2013	9	1	5	1



Beauftragte der Bundesregierung für Kultur und Medien	Gremien- mitglieder gesamt	davon Frauen gesamt	Gremien- mitglieder Bund	davon Frauen Bund
Kuratorium Stiftung Deutsches Historisches Museum				
Organ/Aufsichtsgremium				
2010	15	2	10	2
2011	15	2	10	2
2012	15	2	10	2
2013	15	1	10	1
Präsidium - FFA				
Organ/Aufsichtsgremium				
2010	9	0	2	0
2011	9	0	2	0
2012	9	1	2	0
2013	9	1	2	0
RIAS Berlin-Kommission				
Internationales Gremium				
2010	10	5	5	2
2011	10	5	5	2
2012	10	4	5	2
2013	10	4	5	2
Rundfunkrat der Deutschen Welle (DW)				
Organ/Aufsichtsgremium				
2010	17	5	7	2
2011	17	5	7	2
2012	17	4	7	1
2013	17	3	7	1
Stiftungsrat der Kulturstiftung des Bundes				
Organ/Aufsichtsgremium				
2010	14	1	6	0
2011	14	2	6	1
2012	14	3	6	1
2013	14	5	6	1

<b>Beauftragte der Bundesregierung für Kultur und Medien</b>	<b>Gremien- mitglieder gesamt</b>	<b>davon Frauen gesamt</b>	<b>Gremien- mitglieder Bund</b>	<b>davon Frauen Bund</b>
Stiftungsrat der Stiftung Jüdisches Museum Berlin				
Organ/Aufsichtsgremium				
2010	9	2	6	2
2011	9	2	6	2
2012	9	2	6	2
2013	9	3	6	2
Stiftungsrat der Stiftung Flucht, Vertreibung, Versöhnung				
Organ/Aufsichtsgremium				
2010	21	3	7	2
2011	21	3	7	2
2012	21	3	7	2
2013	21	3	7	2
Stiftungsrat der Stiftung Preußische Schlösser und Gärten Berlin-Brandenburg				
Organ/Aufsichtsgremium				
2010	9	4	3	1
2011	9	3	3	1
2012	9	3	3	1
2013	9	2	3	0
Stiftungsrat der Stiftung Preußischer Kulturbesitz				
Organ/Aufsichtsgremium				
2010	20	6	2	0
2011	20	6	2	0
2012	20	6	2	0
2013	20	6	2	0
Stiftungsrat der Stiftung zur Aufarbeitung der SED-Diktatur				
Organ/Aufsichtsgremium				
2010	16	2	5	2
2011	16	1	5	1
2012	16	1	5	1
2013	16	0	5	0
Stiftungsrat Klassik Stiftung Weimar				
Organ/Aufsichtsgremium				
2010	9	2	1	0
2011	9	2	1	0
2012	9	1	1	0
2013	9		1	0

Beauftragte der Bundesregierung für Kultur und Medien	Gremien- mitglieder gesamt	davon Frauen gesamt	Gremien- mitglieder Bund	davon Frauen Bund
Stiftungsrat Kulturstiftung der Länder				
Organ/Aufsichtsgremium				
2010	21	8	2	0
2011	21	8	2	0
2012	21	8	2	0
2013	21	8	2	0
Stiftungsrat Stiftung Bauhaus Dessau				
Organ/Aufsichtsgremium				
2010	7	2	2	2
2011	7	2	2	2
2012	7	2	2	2
2013	7	2	2	2
Vergabekommission "Ein Netz für Kinder"				
Auswahl-/Prüfungskommission				
2010	10	7	4	1
2011	10	8	4	2
2012	10	9	4	3
2013	10	8	4	3
Verwaltungsausschuss der Deutschen Schillergesellschaft e.V.				
Organ/Aufsichtsgremium				
2010	33	8	1	0
2011	33	8	1	0
2012	33	8	1	0
Verwaltungsausschuss des Freien Deutschen Hochstifts				
Organ/Aufsichtsgremium				
2010	25	4	1	0
2011	26	3	1	0
2012	26	3	1	0
2013	26	2	1	0

<b>Beauftragte der Bundesregierung für Kultur und Medien</b>	<b>Gremien- mitglieder gesamt</b>	<b>davon Frauen gesamt</b>	<b>Gremien- mitglieder Bund</b>	<b>davon Frauen Bund</b>
Verwaltungsbeirat der Akademie der Künste				
Beirat/Sachverständigenkommission				
2010	5	1	3	1
2011	5	1	3	1
2012	5	1	3	1
2013	5	2	3	2
Verwaltungsrat - FFA				
Organ/Aufsichtsgremium				
2010	36	4	7	2
2011	36	5	7	2
2012	36	5	7	2
2013	35	5	6	2
Verwaltungsrat Bayreuther Festspiele GmbH				
Organ/Aufsichtsgremium				
2010	8	1	2	0
2011	8	1	2	0
2012	8	1	2	0
2013	8	1	2	0
Verwaltungsrat der Deutschen Welle (DW)				
Organ/Aufsichtsgremium				
2010	7	1	3	0
2011	7	1	3	0
2012	7	1	3	0
2013	7	1	3	0
Verwaltungsrat der Deutschen Nationalbibliothek				
Organ/Aufsichtsgremium				
2010	13	4	3	3
2011	13	4	3	3
2012	13	4	3	3
2013	13	4	3	2

<b>Beauftragte der Bundesregierung für Kultur und Medien</b>	<b>Gremien- mitglieder gesamt</b>	<b>davon Frauen gesamt</b>	<b>Gremien- mitglieder Bund</b>	<b>davon Frauen Bund</b>
Verwaltungsrat des Deutschlandradios				
Organ/Aufsichtsgremium				
2010	8	3	1	1
2011	8	3	1	1
2012	8	3	1	1
2013	8	3	1	1
Verwaltungsrat des Zweiten Deutschen Fernsehens				
Organ/Aufsichtsgremium				
2010	14	2	1	0
2011	14	2	1	0
2012	14	3	1	0
2013	14	3	1	0
Vorstand Bundeskanzler-Willy Brandt Stiftung				
Organ/Aufsichtsgremium				
2010	3	0	1	0
2011	3	0	1	0
2012	3	0	1	0
2013	3	0	1	0
Vorstand Bundespräsident Theodor Heuss Haus				
Organ/Aufsichtsgremium				
2010	3	1	0	0
2011	3	1	0	0
2012	3	1	0	0
2013	3	1	0	0
Vorstand der Otto-von-Bismarck Stiftung				
Organ/Aufsichtsgremium				
2010	3	0	0	0
2011	3	0	0	0
2012	3	0	0	0
2013	3	0	0	0
Vorstand der Stiftung Bundeskanzler-Adenauer-Haus				
Organ/Aufsichtsgremium				
2010	3	0	1	0
2011	3	0	1	0
2012	3	1	1	0
2013	3	1	1	0

Beauftragte der Bundesregierung für Kultur und Medien	Gremien- mitglieder gesamt	davon Frauen gesamt	Gremien- mitglieder Bund	davon Frauen Bund
Vorstand der Stiftung Reichspräsident-Friedrich-Ebert-Gedenkstätte				
Organ/Aufsichtsgremium				
2010	3	0	1	0
2011	3	0	1	0
2012	3	0	1	0
2013	3	0	1	0
Vorstand Villa Romana				
Organ/Aufsichtsgremium				
2010	5	2	2	1
2011	5	2	2	1
2012	5	2	2	1
2013	6	3	2	1
Wissenschaftlicher Beirat des Bundesinstituts für Kultur und Geschichte der Deutschen im östlichen Europa				
Beirat/Sachverständigenkommission				
2010	7	3	0	0
2011	7	3	0	0
2012	7	3	0	0
2013	7	3	0	0