



Thomas Rauschenbach



# Corona- KiTa-Studie

## Aufbau, Methoden, erste Befunde

**Deutsches Jugendinstitut e. V.**  
Nockherstraße 2  
D-81541 München

Postfach 90 03 52  
D-81503 München

**Telefon** +49 89 62306-0  
**Fax** +49 89 62306-162

**www.dji.de**

# Aufbau der Studie

Die Studie wird in allen Bundesländern durchgeführt und umfasst vier Module

## Modul 1

Repräsentative Befragung von 3.000 Kitas und Kindertagespflegepersonen sowie vertiefend 600 Einrichtungen inkl. Personal und Eltern

## Modul 2

Bundesweites KiTa-Register: Kapazitätsanalysen und Gruppenschließungen aufgrund von Covid-19 in Kitas und Tagespflege

## Modul 3

Auswertung von Meldedaten zu Covid-19 und der syndromischen Surveillance (GrippeWeb u.a.)

## Modul 4

Anlassbezogene Testung bei SARS-CoV-2-Infektion in Kitas (Kinder, Beschäftigte und ihre Haushalte)

# Kita-Öffnungsgeschehen nach Bundesländern

Land	09.-13.03. (KW 11)	16.-20.03 (KW 12)	23.-27.03. (KW 13)	30.03.-03.04. (KW 14)	06.-10.04. (KW 15)	13.-17.04. (KW16)	20.-24.04. (KW 17)	27.04.-01.05. (KW 18)	04.-08.05. (KW 19)	11.-15.05. (KW 20)	18.-22.05. (KW 21)	25.-29.05. (KW 22)	01.-05.06. (KW 23)	08.-12.06 (KW 24)	15.06.-19.06 (KW25)	22.06.-26.06. (KW26)	29.06.-03.07. (KW27)	06.07.-10.07. (KW28)	13.07.-17.07. (KW29)	20.07.-24.07. (KW30)	27.07.-31.07. (KW31)
Baden-Württemberg <sup>1)</sup>	/	/	/	/	/	/	/	/	/	/	/	/	/	/	/	/	/	/	/	/	/
Bayern	/	1%	1%	2%	2%	2%	4%	8%	11%	14%	16%	30%	25%	23%	53%	56%	/	/	/	/	/
Berlin	/	2%	4%	4%	5%	5%	8%	14%	18%	29%	37%	47%	52%	59%	65%	66%	66%	63%	62%	58%	*
Brandenburg	/	/	/	/	/	/	14%	24%	31%	34%	37%	41%	45%	/	65%	61%	/	/	/	/	/
Bremen <sup>2)3)</sup>	/	1%	2%	3%	3%	4%	12%	16%	21%	26%	37%	45%	53%	54%	/	/	/	/	/	/	/
Hamburg	/	3%	4%	4%	5%	5%	9%	12%	21%	23%	31%	42%	50%	61%	64%	72%	69%	69%	71%	42%	*
Hessen	/	2%	2%	/	3%	4%	9%	11%	16%	19%	21%	27%	44%	56%	60%	60%	64%	/	/	/	/
Mecklenburg-Vorpommern <sup>4)</sup>	/	/	3%	4%	4%	4%	7%	15%	21%	35%	43%	74%	77%	84%	84%	73%	/	/	/	/	/
Niedersachsen <sup>5)</sup>	/	/	1%	2%	2%	2%	3%	6%	9%	10%	20%	25%	32%	36%	39%	55%	77%	/	/	/	/
Nordrhein-Westfalen	/	/	/	3%	3%	3%	7%	9%	13%	18%	21%	30%	35%	75%	79%	76%	*	*	*	*	*
Rheinland-Pfalz	/	2%	2%	3%	3%	3%	6%	8%	12%	15%	17%	22%	39%	69%	73%	75%	77%	65%	62%	52%	*
Saarland	/	/	5%	6%	6%	6%	8%	11%	15%	19%	26%	26%	35%	/	/	/	/	/	/	/	/
Sachsen	/	4%	4%	7%	8%	8%	14%	19%	27%	32%	69%	78%	82%	/	/	/	/	/	/	/	/
Sachsen-Anhalt	/	/	3%	5%	5%	6%	12%	21%	30%	37%	37%	38%	76%	83%	81%	78%	78%	80%	80%	64%	*
Schleswig-Holstein <sup>6)</sup>	/	2%	2%	3%	3%	3%	8%	11%	14%	17%	26%	31%	38%	59%	62%	/	/	/	/	/	/
Thüringen	/	2%	3%	5%	6%	6%	10%	14%	20%	22%	35%	47%	68%	72%	87%	85%	82%	83%	80%	75%	*

- Phase 1: eingeschränkte Notbetreuung
- Phase 2: flexible und stufenweise Erweiterung der Notbetreuung
- Übergangsphase
- Phase 3: eingeschränkter (Regel-)Betrieb
- Phase 4: vollständiger (Regel-)Betrieb unter Pandemiebedingungen
- Ferien (mind. 3 Tage der Woche)




/ Für diese Wochen sind keine Daten verfügbar

\* Daten noch nicht verfügbar

Quelle: Angaben der zuständigen Länderministerien  
Zusammenstellung durch den Forschungsverbund DJI/TU Dortmund

# Personalsituation in den Kitas

Länderangaben zum einsetzbaren und nicht einsetzbaren Kita-Personal

- 
 Aus 8 Bundesländern liegen Angaben zum Personaleinsatz vor: Berlin, Brandenburg, Bremen, Hamburg, NRW, Rheinland-Pfalz, Saarland, Sachsen
  
- 
 Wichtigstes Ergebnis: Der Anteil des aufgrund der Pandemie nicht einsetzbaren Personals lag zuletzt bei etwa 5 bis 10%.
  
- 
 Trend: Der Anteil des einsetzbaren Personals ist im Zeitverlauf leicht gestiegen.

Quelle: Angaben der zuständigen Länderministerien  
 Zusammenstellung durch den Forschungsverbund DJI//TU Dortmund

# Das KiTa-Register



DIE STUDIE

ZIELE

HINTERGRUND

ÜBER UNS

MITMACHEN

**Ab dem 11. August können alle Kitas und Tagespflegen  
in Deutschland mitmachen**

**Forschen. Wissen.  
Schützen.**

Welche Rolle spielt die Kindertagesbetreuung bei der Ausbreitung von SARS-CoV-2? Das erforschen das Deutsche Jugendinstitut (DJI) und das Robert Koch-Institut (RKI) mit der Corona-KiTa-Studie. Das Bundesfamilienministerium und das Bundesgesundheitsministerium finanzieren die Studie.

[www.corona-kita-studie.de](http://www.corona-kita-studie.de)

Erste Studien-Ergebnisse finden Sie in den  
Monatsberichten auf der Homepage

